

# PROCÈS-VERBAL DES ÉLECTIONS

## CAPD des instit. et PE de la Creuse

CAPD  
460

RÉSULTATS		du 01/12/2022 à 08h00		au 08/12/2022 à 17h00	
A. Nombre d'électeurs inscrits	A = 606	Y a-t-il eu carence de candidatures? <input type="checkbox"/> Oui <input checked="" type="checkbox"/> Non	Nombre de listes présentées 3		
B. Nombre de votants	B = 498		Nombre de sièges à pourvoir P = 5		
C. Bulletins blancs ou nuls	C = 9		Quotient électoral (2 décimales)		
D. Suffrages valablement exprimés (B - C)	D = 489		$G = \frac{D}{P} = \frac{489}{5} = 97,80$		

Nom des syndicats et/ou des listes communes	Nom de l'organisation syndicale telle qu'elle figure dans le dépôt de la liste des candidatures	Nombre de bulletins valables recueillis par chaque liste S (Total = D)	Nombre de sièges titulaires attribués à chaque liste selon la règle du quotient $K = \frac{S}{G}$	Attribution des sièges restant à pourvoir à la plus forte moyenne : pour chaque liste inscrire successivement les valeurs du rapport $\frac{S}{K+1}$ jusqu'à l'attribution de tous les sièges (2 décimales)			Nombre d'élus titulaires par liste
				1er siège	2ème siège	3ème siège	
SE-Unsa Votre alliée du quotidien	SE-UNSA	61	0				0
SNUipp-FSU de la CREUSE	FSU	408	4	1 <sup>er</sup> - 81,60			5
FNEC FP FORCE OUVRIERE	FO-FNECFP	20	0				0

Dans le cas où des listes communes se sont présentées, indiquez pour chacune :

Nom de la liste commune	Noms des syndicats entrant dans cette liste	Nom des organisations syndicales d'affiliation aux syndicats	Répartition des suffrages entre organisations (en %)

Les membres du bureau de vote électronique attestent qu'il a bien été constaté que la somme des suffrages exprimés et des votes blancs émis par voie électronique correspond au nombre de votants de la liste d'émargement qui est annexée au présent procès-verbal sous sa forme dématérialisée. Les membres du bureau de vote électronique attestent que cette liste d'émargement annexée est strictement identique à la liste d'émargement scellée par la solution de vote électronique à la clôture du scrutin.

Signature des membres du bureau de vote		
NOM et PRENOM	Qualité (si délégué de liste, indiquer l'organisation syndicale)	Signature
Mme BÉQUET Valérie	Présidente	
Mme LUNEAU Frédérique	Secrétaire	
Mme FAURE Isabelle	Secrétaire suppléante	
M. FANCHAS Frédéric	Assesseur	
Mme VAZ Synthia	FNECFP FO	
Mme MARCHG Solen	SNUipp-FSU	
M. GAUTRET Pierre	Sec UNSA	



**ELECTIONS DU 1<sup>er</sup> DECEMBRE AU 8 DÉCEMBRE 2022**

**Election des représentants du personnel à la CAP départementale  
des instituteurs et professeurs des écoles de la Creuse**




**SCRUTIN DU 8 DECEMBRE 2022**

**Réunion du 8 décembre 2022**




**PROCLAMATION DES RESULTATS  
& REPARTITION DES SIEGES**

Conformément aux dispositions de l'arrêté du 25 juillet 2022, le bureau de vote centralisateur réuni le jeudi 8 décembre 2022 à 21 heures, au rectorat de l'académie de Limoges, 13 rue François Chénieux, proclame les résultats suivants :

**Bureau de vote :**

Présidente	Madame BEYNET Valérie	EXCUSEE
Secrétaire	Madame LUNEAU Frédérique	
Secrétaire suppléante	Madame FAURE Isabelle	
Assesseur	Monsieur FAUGERAS Frédéric	

**Délégués des listes :**

UNSA	Madame BOUCHET-BONNAUD Anne Monsieur GAUTRET Pierre	
FSU	Monsieur MARQUES Luc Madame MARCHE Solen	
FO	Madame VAZ Cynthia Monsieur GROSVALLET David	

## DONNEES GENERALES

NOMBRE DES ELECTEURS INSCRITS :	606
NOMBRE DES VOTANTS :	498
NOMBRE DE BULLETINS BLANCS OU NULS :	9
NOMBRE DE SUFFRAGES VALABLEMENT EXPRIMES :	489

## LISTES EN PRESENCE

	Nombre de voix	Nombre de sièges
UNSA	61	0
FSU	408	5
FO	20	0

**CALCUL DU NOMBRE DE SIEGES ATTRIBUES  
A CHAQUE LISTE EN PRESENCE**

**ETAPE 1 : Calcul du Quotient Electoral (QE) =**

97,80
-------

(QE = Nombre de suffrages valablement exprimés / Nombre de sièges de titulaires à pourvoir)

**ETAPE 2 : Répartition des sièges suivant le QE**

Listes en présence	Nombre de siège(s) obtenu(s) selon la règle du QE
UNSA	0
FSU	4
FO	0

Nombre de sièges pourvus selon la règle du QE **(A)** sur nombre total de sièges de représentants titulaires à pourvoir **(B)** répartis selon la règle du QE =

4
---

Nombre de sièges restant à pourvoir **(B) – (A) =**

1
---

**ETAPE 3 : Répartition selon la Plus Forte Moyenne (PFM) si nécessaire :**

**Attribution du siège n°   5**

<b>Listes en présence</b>	<b>Plus forte moyenne</b>
UNSA	61,00
FSU	81,60
FO	20,00

La liste FSU a la plus forte moyenne et obtient donc le siège n°   5  .

**RESULTATS**

<b>Listes en présence</b>	<b>Nombre de sièges obtenus à l'issue de la répartition</b>
UNSA	0
FSU	5
FO	0

**REPRESENTANTS DU PERSONNEL PROCLAMES ELUS  
A LA CAP DEPARTEMENTALE DES INSTITUTEURS ET DES PROFESSEURS  
DES ECOLES DE LA CREUSE**

N°	TITULAIRES	SUPPLEANTS
1	Mme MARCHE Solen	M. TINDILLIERE Julien
2	M. MARQUES Luc	Mme ROUCHON Marianne
3	Mme COUTAUD Peggy	Mme FALEMPIN Bénédicte
4	Mme AURICOMBE Amélie	Mme BUCHERAUD Lydie
5	Mme BARRAUD Isabelle	Mme OUDJEDI Alice

**OBSERVATIONS**

Fait à Limoges, le 08 décembre 2022

UNSA

FSU

FO

