
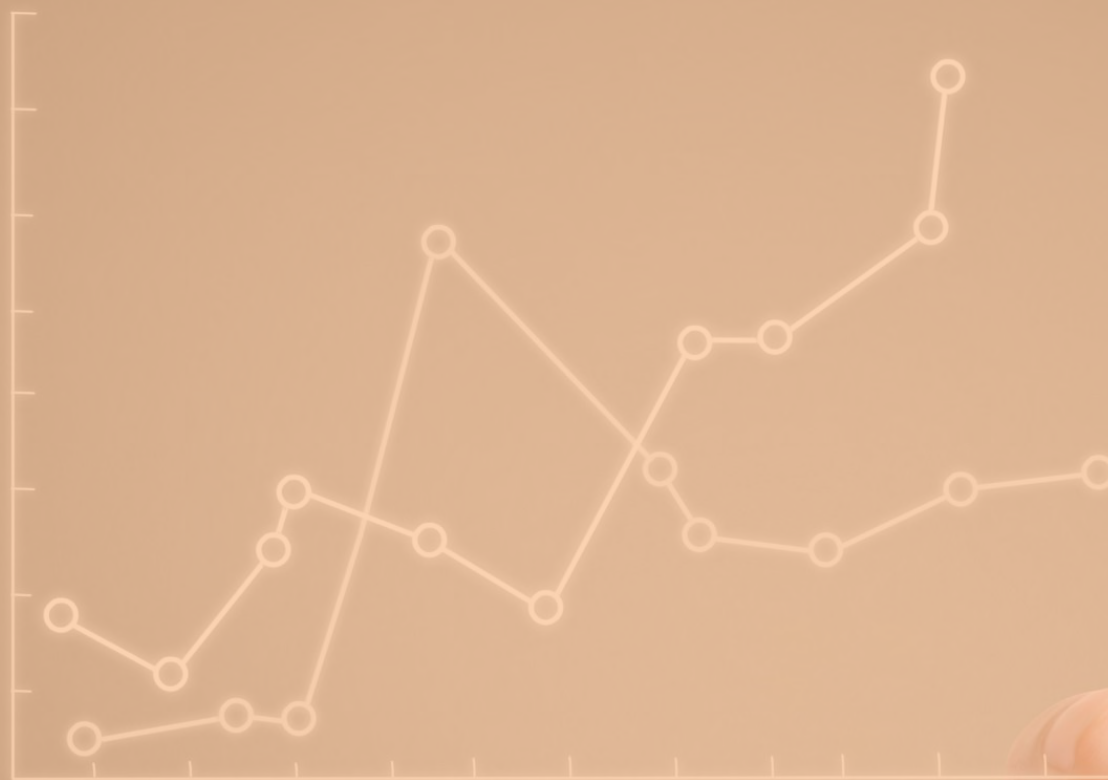


Repère Affectation 2022 Post Bac

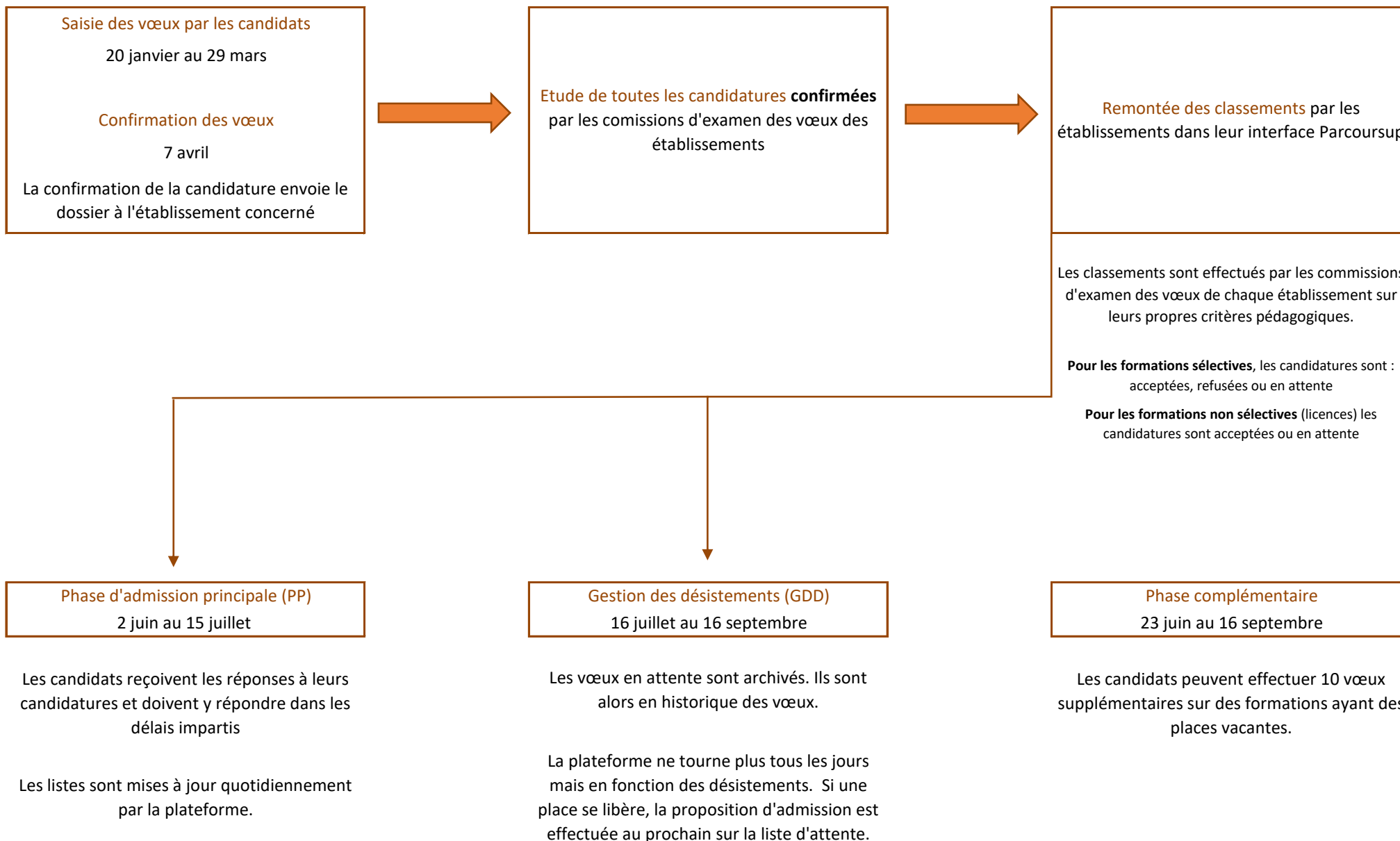
Service de Région
Académique - Information,
Orientation et Lutte contre
le Décrochage Scolaire

Rectorat de Limoges
Janvier 2023



Sommaire

Parcoursup 2022 - Informations sur la procédure	2		
Grille de lecture	3		
BTS - BTSA	4		
Suivi des admissions	5 - 7		
Origine scolaire	8 - 10		
Taux bacheliers professionnels	11 - 13		
Taux candidats boursiers du secondaire	14-16		
Répartition sexuée	17		
BUT	18		
Suivi des admissions	19		
Origine scolaire	20		
Taux bacheliers technologiques	21		
Taux candidats boursiers du secondaire	22		
Répartition sexuée	23		
CPGE	24		
Suivi des admissions	25		
Origine scolaire	26		
Taux candidats boursiers du secondaire	27		
Répartition sexuée	28		
Université (1ère année de licence et DEUST)	29		
Suivi des admissions	30-31		
Origine scolaire	32-33		
Taux candidats non résidents	34-35		
Taux candidats boursiers du secondaire	36-37		
Répartition sexuée	38		
		Formations sanitaires et sociales	39
		Suivi des admissions	40
		Origine scolaire	41
		Taux candidats boursiers du secondaire	42
		Répartition sexuée	43
		DNMADE - CPES - DCG - MC - Mise à niveau	44
		Suivi des admissions	45
		Origine scolaire	46
		Taux candidats boursiers du secondaire	47
		Répartition sexuée	48
		BPJEPS - DU - Formations en école de commerce - Formations en école d'ingénieur	49
		Suivi des admissions	50
		Origine scolaire	51
		Taux candidats boursiers du secondaire	52
		Répartition sexuée	53
		Apprentissage	54-56



Grille de lecture

	Capacité	Phase principale					Gestion des désistements		Fin procédure	Phase complémentaire		Base élève à la rentrée	
		Vœux confirmés	Tx d'attractivité relative	Dossiers classés	Propositions reçues	Propositions acceptées	Propositions reçues	dont acceptées	Historique des vœux	Propositions reçues	dont acceptées	Présents *	Places vacantes
TOTAL BTS ACADEMIE DE LIMOGES	1830	24572	13,4	14229	6557	1270	176	83	634	279	99	1415	425

Dans l'académie de Limoges, les formations de BTS comptabilisent au total 1830 places. Ces mêmes formations reçoivent 24572 candidatures c'est-à-dire 13 fois plus que le nombre de places (taux d'attractivité relative). Les formations classent 14229 dossiers. Sur ces dossiers retenus, 6557 reçoivent une proposition d'admission, en phase principale et sur ce nombre de propositions reçues, 1270 sont acceptées.

A partir du 17 juillet, la phase principale est terminée, les vœux en attente sont archivés et si une place se libère, le prochain sur la liste d'attente peut avoir une proposition. C'est la phase de gestion des désistements. Pour les formations de BTS, il y a eu 176 propositions en GDD et 83 ont été acceptées.

A la fin de la procédure Parcoursup en septembre, il restait en attente sur la liste archivée (historique des vœux) 634 candidatures.

La phase complémentaire permet à tous les candidats d'effectuer de nouvelles candidatures sur les formations qui ont des places vacantes. En 2022, cette phase a débuté le 23 juin. Sur les formations de BTS dans l'académie de Limoges, 279 propositions ont eu lieu lors de cette phase. 99 ont été acceptées.

Lors de la rentrée, il y a 1415 présents dans les formations de BTS.

Les BTS (Brevet de Technicien Supérieur)

Suivi des admissions

Origine scolaire

Taux bacheliers professionnels

Taux candidats boursiers du secondaire

Répartition sexuée

	Capacité	Phase principale					Gestion des désistements		Fin procédur e	Phase complémentaire		Base élève à la rentrée	
		Vœux confirmés	Tx d'attractivité relative	Dossiers classés	Propositions reçues	Propositions acceptées	Propositions reçues	dont acceptées		Historique des vœux	Propositions reçues	dont acceptées	Présents *
TOTAL BTS ACADEMIE DE LIMOGES	1830	24572	13,4	14229	6557	1256	176	83	634	279	99	1415	385

BTS Production	Architectures en Métal : conception et Réalisation	LMB	Felletin	15	172	11,5	165	48	7	7	5	27	6		14	1
	Bâtiment	LMB	Felletin	30	419	14,0	273	117	7	25	9		10	3	17	13
	Bioanalyses et contrôles	R. Dautry	Limoges	28	635	22,7	346	124	20	3	1	5	3	3	27	1
	Conception de produits industriels	G. Cabanis	Brive	12	167	13,9	95	62	9				4	1	10	2
	Conception des processus de réalisation de produits	G. Cabanis	Brive	12	82	6,8	73	55	6				1		7	5
	Conception et Réalisation de Systèmes Automatiques	J. Favard	Guéret	15	45	3,0	39	39	8				1		8	7
	Conception et réalisation en chaudronnerie industrielle	E. Vaillant	St-Junien	12	75	6,3	48	30	9						10	2
	Contrôle industriel et régulation automatique	R. Dautry	Limoges	14	150	10,7	144	47	11			23	1	1	12	2
	Electrotechnique	G. Cabanis	Brive	22	143	6,5	143	82	19			0			20	2
	Electrotechnique	Turgot	Limoges	24	275	11,5	191	79	20	2	2	7			24	
	Finitions, aménagement des bâtiments : conception et réalisation	LMB	Felletin	15	216	14,4	141	76	7	15	5		6	1	14	1
	Fluide, énergie, domotique - opt B froid et conditionnement d'air	M. Nadaud	Bellac	15	103	6,9	82	49	10			9	1	1	6	9
	Fluide, énergie, domotique - opt C domotique et bâtiment communicants	J. Favard	Guéret	24	176	7,3	75	68	10				7	2	13	11
	Maintenance des systèmes - option A Systèmes de production	R. Dautry	Limoges	24	297	12,4	297	84	22	2	2	58	1		23	1
	Management économique de la construction	P. Caraminot	Egletons	30	398	13,3	398	126	24	6	3	82	1		24	6
	Métiers de la mode-vêtements	Mas Jambost	Limoges	24	372	15,5	372	92	20	6	3	26			22	2
	Métiers du géomètre-topographe et de la modélisation numérique	P. Caraminot	Egletons	15	262	17,5	262	74	13	1	1	35			15	
	Pilotage des procédés	R. Dautry	Limoges	12	102	8,5	57	37	10						10	2
	Systèmes constructifs bois et habitat	LMB	Felletin	15	100	6,7	82	43	12	2	1				15	
	Systèmes numériques - Option électronique et communication	G. Cabanis	Brive	14	88	6,3	57	52	5				2		5	9
Systèmes numériques - Option informatique et réseaux	Turgot	Limoges	26	842	32,4	342	128	23	5	2	7			25	1	
Techniques et services en matériels agricoles	M. Barbanceys	Neuvic	12	87	7,3	37	28	3						4	8	
Travaux publics	P. Caraminot	Egletons	30	573	19,1	573	143	27	6	2	111			28	2	
Total BTS Production - public				440	5779	13,1	4292	1683	302	80	36	390	44	12	353	87

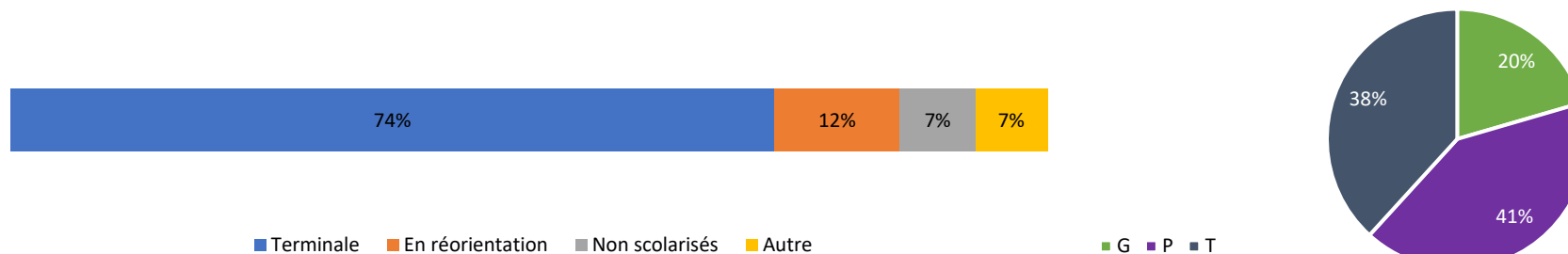
				Capacité	Phase principale					Gestion des désistements		Fin procédure	Phase complémentaire		Base élève à la rentrée	
					Vœux confirmés	Tx d'attractivité relative	Dossiers classés	Propositions reçues	Propositions acceptées	Propositions reçues	dont acceptées	Historique des vœux	Propositions reçues	dont acceptées	Présents *	Places vacantes
BTS Services - public	Analyses de biologie médicale	R. Dautry	Limoges	30	1930	64,3	1050	193	25	8	5	28			31	
	Commerce international	A. Renoir	Limoges	35	816	23,3	683	122	34	2	1	89			32	3
	Comptabilité et gestion	S. Veil	Brive	15	431	28,7	151	54	13	2	2	1			15	
	Comptabilité et gestion	S. Valadon	Limoges	35	548	15,7	244	153	28	2	1		7	5	34	1
	Conseil et commercialisation de solutions techniques	G. Cabanis	Brive	14	141	10,1	118	58	12	1			2	1	16	
	Economie sociale familiale	B. Ventadour	Ussel	20	349	17,5	168	75	16	3	2		7		18	2
	Economie sociale familiale	S. Valadon	Limoges	35	954	27,3	319	173	28	3	1	4	8	5	37	
	Etudes de réalisation d'un projet de communication	M. Bastié	Limoges	12	215	17,9	98	52	12	1	1	2			6	6
	Gestion de la PME	P. Bourdan	Guéret	20	105	5,3	105	74	14			12	5	2	16	4
	Gestion de la PME	S. Valadon	Limoges	35	599	17,1	412	158	30	9	4	9			37	
	Gestion des transports et logistique associée	S. Veil	Brive	18	348	19,3	111	63	14	2	2		2	2	16	2
	Management Commercial Opérationnel	S. Veil	Brive	35	595	17,0	164	109	20	1	1		15	6	30	5
	Management Commercial Opérationnel	S. Valadon	Limoges	35	858	24,5	555	176	30	13	5	15			34	1
	Management en hôtellerie restauration	J. Monnet	Limoges	24	160	6,7	160	58	19			2	1	1	20	4
	Management opérationnel de la sécurité	R. Cassin	Tulle	15	228	15,2	200	74	10	8	1	1	1	1	11	4
	Métiers de l'esthétique-cosmétique-parfumerie	D. Gay	Bourganeuf	15	131	8,7	107	82	8				8		5	10
	Négociation et digitalisation de la Relation Client	E. Perrier	Tulle	18	188	10,4	123	97	14				6	2	17	1
	Négociation et digitalisation de la Relation Client	P. Bourdan	Guéret	33	333	10,1	126	104	16				26	7	26	7
	Négociation et digitalisation de la Relation Client	M. Pagnol	Limoges	12	696	58,0	473	53	9	6	2	22			12	
	Service et prestation des secteurs sanitaire et social	S. Veil	Brive	24	327	13,6	159	101	15				10	3	22	2
Services informatiques aux organisations	E. Jamot	Aubusson	16	122	7,6	60	46	15				1	1	16		
Services informatiques aux organisations	S. Valadon	Limoges	35	433	12,4	321	140	35	3	2	30			38		
Support à l'action managériale	E. Perrier	Tulle	15	82	5,5	49	48	8				5	1	7	8	
Support à l'action managériale	S. Valadon	Limoges	35	396	11,3	205	112	35	3	3	8			33	2	
Tourisme	P. Eluard	St-Junien	24	389	16,2	183	104	22				4	3	2	17	7
Total BTS Services - public				605	11374	18,8	6344	2479	482	67	33	227	107	39	546	69

				Capacité	Phase principale					Gestion des désistements		Fin procédure	Phase complémentaire		Base élève à la rentrée	
					Vœux confirmés	Tx d'attractivité relative	Dossiers classés	Propositions reçues	Propositions acceptées	Propositions reçues	dont acceptées	Historique des vœux	Propositions reçues	dont acceptées	Présents *	Places vacantes
BTS Services - privé sous contrat	Assurance	Bahuët	Brive	35	217	6,2	56	56	9				12	6	17	18
	Comptabilité et gestion	Beaupeyrat	Limoges	30	233	7,8	119	92	27			8	1	1	20	10
	Economie sociale familiale	POLARIS	Limoges	60	369	6,2	186	157	34	3	1		27	13	45	15
	Gestion de la PME	Bahuët	Brive	35	432	12,3	89	88	10				14	4	15	20
	Opticien-Lunetier	Saint-Jean	Limoges	24	162	6,8	86	67	9				10	2	12	12
	Services informatiques aux organisations	Bahuët	Brive	38	168	4,4	97	87	28			1	7	2	31	7
	Services informatiques aux organisations	Beaupeyrat	Limoges	35	407	11,6	166	122	24	3	3	5	10	4	23	12
	Tourisme	Bahuët	Brive	55	227	4,1	143	133	24	1	1		12	6	31	24
Total BTS Services - privé sous contrat				312	2215	7,1	942	802	165	7	5	8	93	38	194	118
BTS Services hors contrat	Comptabilité et gestion	IBSAC	Brive	10	63	6,3	15	13	1				1	1		
	Gestion de la PME	IBSAC	Brive	10	60	6,0	28	24					1			
	Management Commercial Opérationnel	IBSAC	Brive	10	83	8,3	58	39	2				1	1		
	Support à l'action managériale	IBSAC	Brive	10	43	4,3	18	15					2			
Total BTS Services - privé hors contrat				40	249	6,2	119	91	3				5	2		
BTS Agricole	Aménagements paysagers	Campus végétal	Voutezac	32	314	9,8	141	89	22						21	11
	Analyse, conduite et stratégie de l'entreprise agricole	E. Pisani	Naves	16	161	10,1	93	61	9				1		8	8
	Analyse, conduite et stratégie de l'entreprise agricole	A. Defumade	Ahun	24	609	25,4	93	75	16						11	13
	Aquaculture	A. Defumade	Ahun	14	215	15,4	143	73	15				4	1	11	3
	Développement, animation des territoires ruraux	H. Queuille	Neuvic	27	196	7,3	80	65	5				4	1	7	20
	Génie des équipements agricoles	A. Guillaumin	St-Yrieix	19	178	9,4	77	54	4				2		3	16
	Gestion et maîtrise de l'eau	A. Defumade	Ahun	13	302	23,2	114	55	11	3	2	1	1		9	4
	Gestion et protection de la nature	H. Queuille	Neuvic	64	920	14,4	553	262	62	15	5	3			67	
	Gestion forestière	Ecole Forestière	Meymac	54	610	11,3	420	225	48	1		2	1		61	
	Production horticole	Campus végétal	Voutezac	19	207	10,9	53	42	9				2		11	8
	Productions animales	E. Pisani	Naves	16	340	21,3	232	100	17	3	2				17	
	Productions animales	Les Vaseix	Verneuil	32	444	13,9	215	136	25				1	1	28	4
	Sciences et technologies des aliments spécialité Aliments et processus tech	Les Vaseix	Verneuil	19	99	5,2	53	48	11				6	4	16	3
	Technico-commercial - spécialité biens et services pour l'agriculture	Les Vaseix	Verneuil	19	101	5,3	61	51	10				4		11	8
	Technico-commercial - spécialité produit de la filière bois	Ecole Forestière	Meymac	19	61	3,2	56	47	15				1	1	18	1
Technico-commercial - spécialité univers jardins et animaux de compagnie	Campus végétal	Voutezac	19	73	3,8	51	42	7				3		6	13	
Technico-commercial - spécialité univers jardins et animaux de compagnie	Magnac-Laval	Magnac	27	125	4,6	97	77	18			3			17	10	
Total BTS Agricole				433	4955	11,4	2532	1502	304	22	9	9	30	8	322	111

* y compris redoublants

	propositions acceptées	Terminales									En réorientation	Non scolarisés	Autre
		G	Terminales technologiques : 403							Pro			
			STHR	STI2D	STL	STMG	ST2S	STD2A	STAV				
TOTAL BTS ACADEMIE DE LIMOGES	1429	216	5	105	30	150	20	4	89	435	173	104	99

Dans les formations de BTS de l'académie de Limoges, 1429 propositions ont été acceptées. Sur ces propositions acceptées, 1054 sont issues d'élèves en terminale soit 74%, 173 sont des candidats en réorientation (12%), 104 sont des candidats non scolarisés et 99 d'un autre profil. Parmi les 1054 propositions acceptées des candidats en terminale, 216 sont de candidats de la voie générale (20%), 403 de la voie technologique (38%) et 435 de la voie professionnelle (41%).



			propositions acceptées	Terminales							En réorientation	Non scolarisés	Autre			
				G	STHR	STI2D	STL	STMG	ST2S	STD2A				STAV	Pro	
BTS - Production	Architectures en Métal : conception et Réalisation	LMB	Felletin	12			1						1			10
	Bâtiment	LMB	Felletin	19			1						7	1	1	9
	Bioanalyses et contrôles	R. Dautry	Limoges	24	2			12					2	8		
	Conception de produits industriels	G. Cabanis	Brive	10	2		6						1	1		
	Conception des processus de réalisation de produits	G. Cabanis	Brive	6			1						4	1		
	Conception et Réalisation de Systèmes Automatiques	J. Favard	Guéret	8			2						5	1		
	Conception et réalisation en chaudronnerie industrielle	E. Vaillant	St-Junien	10									10			
	Contrôle industriel et régulation automatique	R. Dautry	Limoges	12	1		1						1			9
	Electrotechnique	G. Cabanis	Brive	19	2		6						7		1	3
	Electrotechnique	Turgot	Limoges	22	1		8						11		1	1
	Finitions, aménagement des bâtiments : conception et réalisation	LMB	Felletin	13			3						4		4	2
	Fluide, énergie, domotique - opt B froid et conditionnement d'air	M. Nadaud	Bellac	11									7		2	2
	Fluide, énergie, domotique - opt C domotique et bâtiment communicants	J. Favard	Guéret	12			2						9	1		
	Maintenance des systèmes - option A Systèmes de production	R. Dautry	Limoges	24	2		5						13			4
	Management économique de la construction	P. Caraminot	Egletons	27	4		12						8		3	
	Métiers de la mode-vêtements	Mas Jambost	Limoges	23	6						4	1	10	1	1	
	Métiers du géomètre-topographe et de la modélisation numérique	P. Caraminot	Egletons	14	4		6						4			
Pilotage des procédés	R. Dautry	Limoges	10				3		1			4	1	1		

			propositions acceptées	Terminales									En réorientation	Non scolarisés	Autre	
				G	Terminales technologiques : 403							Pro				
					STHR	STI2D	STL	STMG	ST2S	STD2A	STAV					
	Systèmes constructifs bois et habitat	LMB	Felletin													
	Systèmes numériques - Option électronique et communication	G. Cabanis	Brive	5	1			1				3				
	Systèmes numériques - Option informatique et réseaux	Turgot	Limoges	25	2		8					9	4	1	1	
	Techniques et services en matériels agricoles	M. Barbanceys	Neuvic	4	1							3				
	Travaux publics	P. Caraminot	Egletons	29	6		9					12	1	1		
Total BTS Production - public				339	34		71	15	1	1	4	1	135	20	16	41
BTS Services - public	Analyses de biologie médicale	R. Dautry	Limoges	30	7			9					10	4		
	Commerce international	A. Renoir	Limoges	35	21				7			5	2			
	Comptabilité et gestion	S. Veil	Brive	15	2				6			4	3			
	Comptabilité et gestion	S. Valadon	Limoges	34	5				6			6	12	4	1	
	Conseil et commercialisation de solutions techniques	G. Cabanis	Brive	13			4		3			6				
	Economie sociale familiale	B. Ventadour	Ussel	18	4					1		9	1	3		
	Economie sociale familiale	S. Valadon	Limoges	34	7				1	6		9	5	6		
	Etudes de réalisation d'un projet de communication	M. Bastié	Limoges	13			2					6	2	2	1	
	Gestion de la PME	P. Bourdan	Guéret	16	2				6			2	5	1		
	Gestion de la PME	S. Valadon	Limoges	34	2				14			10	4	2	2	
	Gestion des transports et logistique associée	S. Veil	Brive	18	1				6			8	3			
	Management Commercial Opérationnel	S. Veil	Brive	27	3				8			8	4	4		
	Management Commercial Opérationnel	S. Valadon	Limoges	35	8		1		9			13	4			
	Management en hôtellerie restauration	J. Monnet	Limoges	20		5						10	1			4
	Management opérationnel de la sécurité	R. Cassin	Tulle	12	1				3			6	2			
	Métiers de l'esthétique-cosmétique-parfumerie	D. Gay	Bourganeuf	8								7		1		
	Négociation et digitalisation de la Relation Client	E. Perrier	Tulle	16	2				9			5				
	Négociation et digitalisation de la Relation Client	P. Bourdan	Guéret	25	4				15	1		3		1	1	
	Négociation et digitalisation de la Relation Client	M. Pagnol	Limoges	11	2				3			3	2		1	
	Service et prestation des secteurs sanitaire et social	S. Veil	Brive	18	2					5		6	2	2	1	
Services informatiques aux organisations	E. Jamot	Aubusson	16	1		2		4			7	1	1			
Services informatiques aux organisations	S. Valadon	Limoges	37	3		7		5			12	4	4	2		
Support à l'action managériale	E. Perrier	Tulle	9	1				3			3			2		
Support à l'action managériale	S. Valadon	Limoges	38					7	1		12	4	9	5		
Tourisme	P. Eluard	St-Junien	24	7				1			5	10	1			
Total BTS Services - public				556	85	5	16	9	116	14		165	81	45	20	
BTS Services - privé sous contrat	Assurance	Bahuet	Brive	15	4				1			1	7	2		
	Comptabilité et gestion	Beaupeyrat	Limoges	28	7				7			2	6	3	3	
	Economie sociale familiale	POLARIS	Limoges	48	5				4	4		11	13	9	2	
	Gestion de la PME	Bahuet	Brive	14					5			3	5		1	
	Opticien-Lunetier	Saint-Jean	Limoges	11	3		1	2				1	3		1	
Services informatiques aux organisations	Bahuet	Brive	30	6		7		2			10	4	1			

				propositions acceptées	Terminales								En réorientati on	Non scolarisés	Autre	
					G	Terminales technologiques : 403										Pro
						STHR	STI2D	STL	STMG	ST2S	STD2A	STAV				
	Services informatiques aux organisations	Beaupeyrat	Limoges	31	2		2		4				2	4	3	14
	Tourisme	Bahuet	Brive	31	14				5	1		1	3	3	4	
Total BTS Services - privé sous contrat				208	41		10	2	28	5		1	33	45	22	21
BTS Services hors contrat	Comptabilité et gestion	IBSAC	Brive	2										1		1
	Gestion de la PME	IBSAC	Brive													
	Management Commercial Opérationnel	IBSAC	Brive	3			1		1					1		
	Support à l'action managériale	IBSAC	Brive													
Total BTS Services - privé hors contrat				5			1		1					2		1
BTS Agricole	Aménagements paysagers	Campus végétal	Voutezac	22	6		3					5	6		2	
	Analyse, conduite et stratégie de l'entreprise agricole	E. Pisani	Naves	9								3	6			
	Analyse, conduite et stratégie de l'entreprise agricole	A. Defumade	Ahun	16								4	6		1	5
	Aquaculture	A. Defumade	Ahun	15	1				1				8		2	4
	Développement, animation des territoires ruraux	H. Queuille	Neuvic	6	1			1				3		1		
	Génie des équipements agricoles	A. Guillaumin	St-Yrieix	4								2			1	1
	Gestion et maîtrise de l'eau	A. Defumade	Ahun	13	4			1				1	1	2		4
	Gestion et protection de la nature	H. Queuille	Neuvic	67	14			1	1			20	17	8	6	
	Gestion forestière		Meymac	48	11		2					10	18	3	4	
	Production horticole	Campus végétal	Voutezac	9	1				1			2	5			
	Productions animales	E. Pisani	Naves	19	6							9	1	2		1
	Productions animales	Les Vaseix	Verneuil	26	5			1				15	2	3		
	Sciences et technologies des aliments spécialité Aliments et processus techn	Les Vaseix	Verneuil	15	1			1	1			2	2	3	5	
	Technico-commercial - spécialité biens et services pour l'agriculture	Les Vaseix	Verneuil	10	1							4	5			
Technico-commercial - spécialité produit de la filière bois		Meymac	16	2							2	11			1	
Technico-commercial - spécialité univers jardins et animaux de compagnie	Campus végétal	Voutezac	8	1				1			1	4	1			
Technico-commercial - spécialité univers jardins et animaux de compagnie	Magnac-Laval	Magnac	18	2							4	10	2			
Total BTS Agricole				321	56		7	4	4			87	102	25	21	16

Loi n°2018-166 du 8 mars 2018 relative à l'orientation et à la réussite des étudiants

Paragraphe VII.- "En tenant compte de la spécialité du diplôme préparé et des demandes enregistrées dans le cadre de la procédure de préinscription prévue au deuxième alinéa du I, l'autorité académique prévoit, pour l'accès aux sections de techniciens supérieurs et aux instituts universitaires de technologie, respectivement un pourcentage minimal de bacheliers professionnels retenus et un pourcentage minimal de bacheliers technologiques retenus ainsi que les modalités permettant de garantir la cohérence entre les acquis de la formation antérieure du candidat et les caractéristiques de la formation demandée."

	Capacité	Taux fixé en %	Vœux confirmés	Propositions reçues	Propositions acceptées	Taux réalisé en %
TOTAL BTS ACADEMIE LIMOGES	1790	33%	5381	2272	507	28%

Le taux moyen fixé pour toutes les formations de BTS de l'académie de Limoges est de 33%. Au total, 5381 candidatures de bacheliers professionnels sont confirmées, 2272 propositions émises et 507 sont acceptées. Le taux réalisé est alors de 28%. Il est constaté qu'avec le nombre de propositions reçues, les taux fixés sont respectés par les formations d'accueil. Il existe une différence importante entre le nombre de propositions formulées et le nombre de propositions acceptées par les candidats de terminales professionnelles.

				Capacité	Taux fixé en %	Vœux confirmés bac pro	Propos reçues	Propos acceptées	Taux réalisé en %
BTS Production - public	Architectures en Métal : conception et Réalisation	LMB	Felletin	15	70%	57	27	4	27%
	Bâtiment	LMB	Felletin	30	70%	129	78	11	37%
	Bioanalyses et contrôles	R. Dautry	Limoges	28	7%	31	22	4	14%
	Conception de produits industriels	G. Cabanis	Brive	12	20%	21	10	1	8%
	Conception des processus de réalisation de produits	G. Cabanis	Brive	12	50%	29	22	4	33%
	Conception et Réalisation de Systèmes Automatiques	J. Favard	Guéret	15	50%	17	17	5	33%
	Conception et réalisation en chaudronnerie industrielle	E. Vaillant	St-Junien	12	65%	53	23	10	83%
	Contrôle industriel et régulation automatique	R. Dautry	Limoges	14	27%	16	9	1	7%
	Electrotechnique	G.Cabanis	Brive	22	50%	62	40	8	36%
	Electrotechnique	Turgot	Limoges	24	50%	110	29	11	46%
	Finitions, aménagement des bâtiments : conception et réalisation	LMB	Felletin	15	70%	81	47	4	27%
	Fluide, énergie, domotique - opt B froid et conditionnement d'air	M. Nadaud	Bellac	15	65%	69	49	11	73%
	Fluide, énergie, domotique - opt C domotique et bâtiment communicants	J. Favard	Guéret	24	55%	71	49	10	42%
	Maintenance des systèmes - option A Systèmes de production	R. Dautry	Limoges	24	58%	134	53	16	67%
	Management économique de la construction	P. Caraminot	Egletons	30	40%	66	49	8	27%
	Métiers de la mode-vêtements	Mas Jambost	Limoges	24	50%	140	52	11	46%
	Métiers du géomètre-topographe et de la modélisation numérique	P. Caraminot	Egletons	15	35%	53	33	4	27%
Pilotage des procédés	R. Dautry	Limoges	12	40%	28	13	4	33%	
BTS Production - public	Systèmes constructifs bois et habitat	LMB	Felletin	15	70%	53	31	12	80%
	Systèmes numériques - Option électronique et communication	G. Cabanis	Brive	14	45%	36	22	3	21%
	Systèmes numériques - Option informatique et réseaux	Turgot	Limoges	26	35%	103	53	10	38%
	Techniques et services en matériels agricoles	M. Barbanceys	Neuvic	12	58%	46	26	3	25%
	Travaux publics	P. Caraminot	Egletons	30	40%	129	45	12	40%
Total BTS Production - public				440	49%	1534	799	167	38%

				Capacité	Taux fixé en %	Vœux confirmés	Propositions reçues	Propositions acceptées	Taux réalisé en %
BTS Services - public	Analyses de biologie médicale	R. Dautry	Limoges	30	7%	62	9	3	10%
	Commerce international	A. Renoir	Limoges	35	14%	89	14	5	14%
	Comptabilité et gestion	S. Veil	Brive	15	40%	49	18	4	27%
	Comptabilité et gestion	S. Valadon	Limoges	35	30%	104	33	9	26%
	Conseil et commercialisation de solutions techniques	G. Cabanis	Brive	14	50%	43	20	6	43%
	Economie sociale familiale	B. Ventadour	Ussel	20	40%	113	25	10	50%
	Economie sociale familiale	S. Valadon	Limoges	35	40%	321	61	11	31%
	Etudes de réalisation d'un projet de communication	M. Bastié	Limoges	12	65%	87	27	8	67%
	Gestion de la PME	P. Bourdan	Guéret	20	35%	40	28	2	10%
	Gestion de la PME	S. Valadon	Limoges	35	35%	148	46	13	37%
	Gestion des transports et logistique associée	S. Veil	Brive	18	50%	104	30	8	44%
	Management Commercial Opérationnel	S. Veil	Brive	35	50%	169	57	10	29%
	Management Commercial Opérationnel	S. Valadon	Limoges	35	35%	225	49	13	37%
	Management en hôtellerie restauration	J. Monnet	Limoges	24	41%	71	22	10	42%
	Management opérationnel de la sécurité	R. Cassin	Tulle	15	60%	115	39	6	40%
	Métiers de l'esthétique-cosmétique-parfumerie	D. Gay	Bourganeuf	15	50%	62	46	7	47%
	Négociation et digitalisation de la Relation Client	E. Perrier	Tulle	18	38%	73	28	5	28%
	Négociation et digitalisation de la Relation Client	P. Bourdan	Guéret	33	33%	65	36	3	9%
	Négociation et digitalisation de la Relation Client	M. Pagnol	Limoges	12	45%	243	27	5	42%
	Service et prestation des secteurs sanitaire et social	S. Veil	Brive	24	50%	148	50	9	38%
Services informatiques aux organisations	E. Jamot	Aubusson	16	50%	36	23	8	50%	
Services informatiques aux organisations	S. Valadon	Limoges	35	35%	110	40	15	43%	
Support à l'action managériale	E. Perrier	Tulle	15	40%	27	17	3	20%	
Support à l'action managériale	S. Valadon	Limoges	35	35%	97	40	15	43%	
Tourisme	P. Eluard	St-Junien	24	25%	77	20	6	25%	
Total BTS Services - public				605	40%	2678	805	194	32%

				Capacité	Taux fixé en %	Vœux confirmés	Propositions reçues	Propositions acceptées	Taux réalisé en %
BTS Services - privé sous contrat	Assurance	Bahuet	Brive	35	3%	10	5	1	3%
	Comptabilité et gestion	Beaupeyrat	Limoges	30	7%	21	16	4	13%
	Economie sociale familiale	POLARIS	Limoges	60	N.R	93	64	14	23%
	Gestion de la PME	Bahuet	Brive	35	5%	31	24	4	11%
	Opticien-Lunetier	Saint-Jean	Limoges	24	9%	18	5	1	4%
	Services informatiques aux organisations	Bahuet	Brive	38	23%	40	27	11	29%
	Services informatiques aux organisations	Beaupeyrat	Limoges	35	9%	45	29	2	6%
	Tourisme	Bahuet	Brive	55	9%	22	17	3	5%
Total BTS Services - privé sous contrat				312	9%	280	187	40	13%
BTS Agricole	Aménagements paysagers	Campus végétal	Voutezac	32	8%	47	40	6	19%
	Analyse, conduite et stratégie de l'entreprise agricole	E. Pisani	Naves	16	24%	60	31	6	38%
	Analyse, conduite et stratégie de l'entreprise agricole	A. Defumade	Ahun	24	6%	49	29	6	25%
	Aquaculture	A. Defumade	Ahun	14	10%	69	34	10	71%
	Développement, animation des territoires ruraux	H. Queuille	Neuvic	27	9%	30	26	0	0%
	Génie des équipements agricoles	A. Guillaumin	St-Yrieix	19	10%	42	16	0	0%
	Gestion et maîtrise de l'eau	A. Defumade	Ahun	13	9%	21	15	1	8%
	Gestion et protection de la nature	H. Queuille	Neuvic	64	12%	195	75	18	28%
	Gestion forestière		Meymac	54	11%	108	49	18	33%
	Production horticole	Campus végétal	Voutezac	19	5%	27	19	5	26%
	Productions animales	E. Pisani	Naves	16	18%	55	23	1	6%
	Productions animales	Les Vaseix	Verneuil	32	19%	60	21	2	6%
	Sciences et technologies des aliments spécialité Aliments et processus technologiques	Les Vaseix	Verneuil	19	8%	9	7	3	16%
	Technico-commercial - spécialité biens et services pour l'agriculture	Les Vaseix	Verneuil	19	14%	23	18	5	26%
	Technico-commercial - spécialité produit de la filière bois		Meymac	19	13%	37	28	11	58%
	Technico-commercial - spécialité univers jardins et animaux de compagnie	Campus végétal	Voutezac	19	21%	25	24	4	21%
Technico-commercial - spécialité univers jardins et animaux de compagnie	Magnac-Laval	Magnac	27	22%	32	26	10	37%	
Total BTS Agricole				433	13%	889	481	106	24%

Loi n°2018-166 du 8 mars 2018 relative à l'orientation et à la réussite des étudiants

« V.-Pour l'accès aux formations autres que celles mentionnées au VI, lorsque le nombre de candidatures excède les capacités d'accueil d'une formation, l'autorité académique fixe un pourcentage minimal de bacheliers retenus bénéficiaires d'une bourse nationale de lycée, en fonction du rapport entre le nombre de ces bacheliers boursiers candidats à l'accès à cette formation et le nombre total de demandes d'inscription dans cette formation enregistrées dans le cadre de la procédure de préinscription prévue au deuxième alinéa du I.

Information : les taux de candidats boursiers dans les formations de l'enseignement supérieur sont définis par Madame la Rectrice de région académique. Ces derniers sont calculés en fonction du vivier (nombre de voeux confirmés) des candidats boursier dans chaque formation.

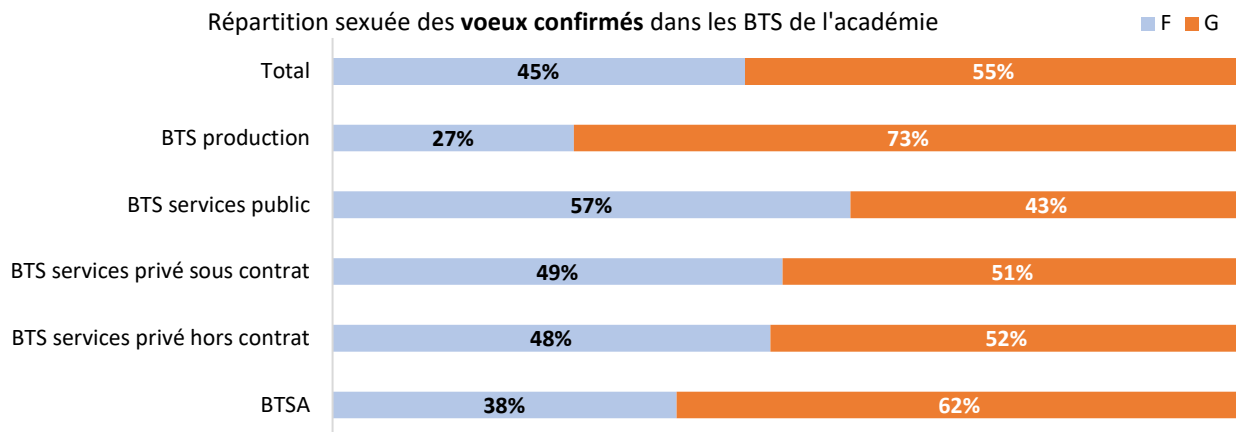
	Capacité	Taux fixé en %	Vœux confirmés	Propositions reçues	Propositions acceptées	Taux réalisé en %
TOTAL BTS ACADEMIE LIMOGES	1790	17%	4063	1567	347	19%

			Capacité	Taux fixé en %	Vœux confirmés boursier	Propos reçues	Propos acceptées	Taux réalisé en %	
BTS Production - public	Architectures en Métal : conception et Réalisation	LMB	Felletin	15	7%	16	10	1	7%
	Bâtiment	LMB	Felletin	30	13%	52	31	3	10%
	Bioanalyses et contrôles	R. Dautry	Limoges	28	14%	78	25	6	21%
	Conception de produits industriels	G. Cabanis	Brive	12	11%	16	9	2	17%
	Conception des processus de réalisation de produits	G. Cabanis	Brive	12	19%	14	10	2	17%
	Conception et Réalisation de Systèmes Automatiques	J. Favard	Guéret	15	19%	8	8	1	7%
	Conception et réalisation en chaudronnerie industrielle	E. Vaillant	St-Junien	12	16%	12	8	2	17%
	Contrôle industriel et régulation automatique	R. Dautry	Limoges	14	12%	18	12	1	7%
	Electrotechnique	G.Cabanis	Brive	22	15%	20	14	3	14%
	Electrotechnique	Turgot	Limoges	24	19%	49	14	5	21%
	Finitions, aménagement des bâtiments : conception et réalisation	LMB	Felletin	15	14%	29	20	2	13%
	Fluide, énergie, domotique - opt B froid et conditionnement d'air	M. Nadaud	Bellac	15	14%	13	11	4	27%
	Fluide, énergie, domotique - opt C domotique et bâtiment communicants	J. Favard	Guéret	24	12%	22	18	2	8%
	Maintenance des systèmes - option A Systèmes de production	R. Dautry	Limoges	24	14%	39	26	9	38%
	Management économique de la construction	P. Caraminot	Egletons	30	11%	39	27	5	17%
	Métiers de la mode-vêtements	Mas Jambost	Limoges	24	22%	78	23	10	42%
	Métiers du géomètre-topographe et de la modélisation numérique	P. Caraminot	Egletons	15	16%	40	23	6	40%
Pilotage des procédés	R. Dautry	Limoges	12	18%	19	9	2	17%	
BTS Production - public	Systèmes constructifs bois et habitat	LMB	Felletin	15	20%	19	15	5	33%
	Systèmes numériques - Option électronique et communication	G. Cabanis	Brive	14	24%	21	13	1	7%
	Systèmes numériques - Option informatique et réseaux	Turgot	Limoges	26	13%	98	32	9	35%
	Techniques et services en matériels agricoles	M. Barbanceys	Neuvic	12	13%	10	8	1	8%
	Travaux publics	P. Caraminot	Egletons	30	9%	46	19	0	0%
Total BTS Production - public				440	15%	756	385	82	19%

				Capacité	Taux fixé en %	Vœux confirmés boursier	Propos reçues	Propos acceptées	Taux réalisé en %
BTS Services - public	Analyses de biologie médicale	R. Dautry	Limoges	30	13%	224	21	6	20%
	Commerce international	A. Renoir	Limoges	35	24%	188	39	16	46%
	Comptabilité et gestion	S. Veil	Brive	15	19%	74	22	8	53%
	Comptabilité et gestion	S. Valadon	Limoges	35	25%	142	44	9	26%
	Conseil et commercialisation de solutions techniques	G. Cabanis	Brive	14	30%	39	21	3	21%
	Economie sociale familiale	B. Ventadour	Ussel	20	18%	62	20	3	15%
	Economie sociale familiale	S. Valadon	Limoges	35	25%	238	52	8	23%
	Etudes de réalisation d'un projet de communication	M. Bastié	Limoges	12	15%	29	14	6	50%
	Gestion de la PME	P. Bourdan	Guéret	20	34%	37	29	6	30%
	Gestion de la PME	S. Valadon	Limoges	35	37%	209	62	17	49%
	Gestion des transports et logistique associée	S. Veil	Brive	18	16%	57	19	5	28%
	Management Commercial Opérationnel	S. Veil	Brive	35	18%	106	28	6	17%
	Management Commercial Opérationnel	S. Valadon	Limoges	35	32%	260	67	15	43%
	Management en hôtellerie restauration	J. Monnet	Limoges	24	23%	36	17	5	21%
	Management opérationnel de la sécurité	R. Cassin	Tulle	15	22%	46	14	0	0%
	Métiers de l'esthétique-cosmétique-parfumerie	D. Gay	Bourganeuf	15	26%	35	24	4	27%
	Négociation et digitalisation de la Relation Client	E. Perrier	Tulle	18	34%	71	35	8	44%
	Négociation et digitalisation de la Relation Client	P. Bourdan	Guéret	33	15%	66	32	11	33%
	Négociation et digitalisation de la Relation Client	M. Pagnol	Limoges	12	32%	208	17	1	8%
	Service et prestation des secteurs sanitaire et social	S. Veil	Brive	24	27%	105	34	5	21%
Services informatiques aux organisations	E. Jamot	Aubusson	16	24%	30	15	5	31%	
Services informatiques aux organisations	S. Valadon	Limoges	35	24%	99	37	10	29%	
Support à l'action managériale	E. Perrier	Tulle	15	26%	28	17	4	27%	
Support à l'action managériale	S. Valadon	Limoges	35	34%	123	46	13	37%	
Tourisme	P. Eluard	St-Junien	24	21%	77	26	5	21%	
Total BTS Services - public				605	25%	2589	752	179	30%

BTS Services - privé sous contrat	Assurance	Bahuet	Brive	35	8%	19	8	2	6%
	Comptabilité et gestion	Beaupeyrat	Limoges	30	10%	24	19	3	10%
	Economie sociale familiale	POLARIS	Limoges	60	25%	49	33	4	7%
	Gestion de la PME	Bahuet	Brive	35	4%	22	21	4	11%
	Opticien-Lunetier	Saint-Jean	Limoges	24	10%	17	7	1	4%
	Services informatiques aux organisations	Bahuet	Brive	38	13%	23	19	6	16%
	Services informatiques aux organisations	Beaupeyrat	Limoges	35	6%	27	17	2	6%
	Tourisme	Bahuet	Brive	55	7%	17	15	4	7%
Total BTS Services - privé sous contrat				312	10%	198	139	26	8%

				Capacité	Taux fixé en %	Vœux confirmés boursier	Propos reçues	Propos acceptées	Taux réalisé en %
BTS Agricole	Aménagements paysagers	Campus végétal	Voutezac	32	8%	21	13	3	9%
	Analyse, conduite et stratégie de l'entreprise agricole	E. Pisani	Naves	16	24%	36	16	3	19%
	Analyse, conduite et stratégie de l'entreprise agricole	A. Defumade	Ahun	24	6%	30	25	6	25%
	Aquaculture	A. Defumade	Ahun	14	10%	20	12	4	29%
	Développement, animation des territoires ruraux	H. Queuille	Neuvic	27	9%	14	15	2	7%
	Génie des équipements agricoles	A. Guillaumin	St-Yrieix	19	10%	16	11	1	5%
	Gestion et maîtrise de l'eau	A. Defumade	Ahun	13	5%	9	4	0	0%
	Gestion et protection de la nature	H. Queuille	Neuvic	64	12%	101	39	9	14%
	Gestion forestière		Meymac	54	11%	58	30	7	13%
	Production horticole	Campus végétal	Voutezac	19	5%	10	8	2	11%
	Productions animales	E. Pisani	Naves	16	18%	55	23	7	44%
	Productions animales	Les Vaseix	Verneuil	32	19%	79	33	2	6%
	Sciences et technologies des aliments spécialité Aliments et processus technologiques	Les Vaseix	Verneuil	19	8%	9	7	1	5%
	Technico-commercial - spécialité biens et services pour l'agriculture	Les Vaseix	Verneuil	19	14%	14	12	1	5%
	Technico-commercial - spécialité produit de la filière bois		Meymac	19	13%	7	5	1	5%
	Technico-commercial - spécialité univers jardins et animaux de compagnie	Campus végétal	Voutezac	19	21%	14	13	3	16%
Technico-commercial - spécialité univers jardins et animaux de compagnie	Magnac-Laval	Magnac	27	22%	27	25	8	30%	
Total BTS Agricole				433	13%	520	291	60	14%



De façon générale, les formations de BTS ont un vivier de candidats masculins plus important : 55% des voeux confirmés dans les formations de BTS de l'académie de Limoges sont des garçons contre 45% de filles.

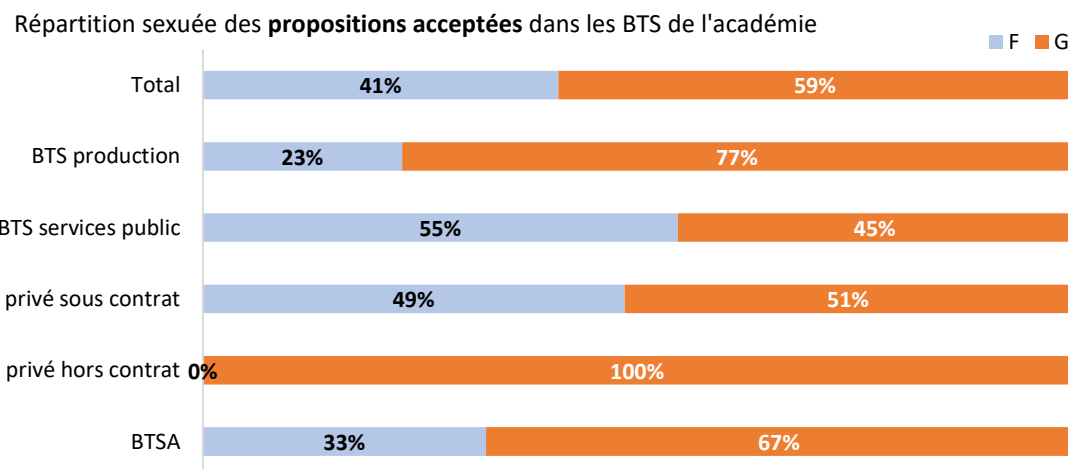
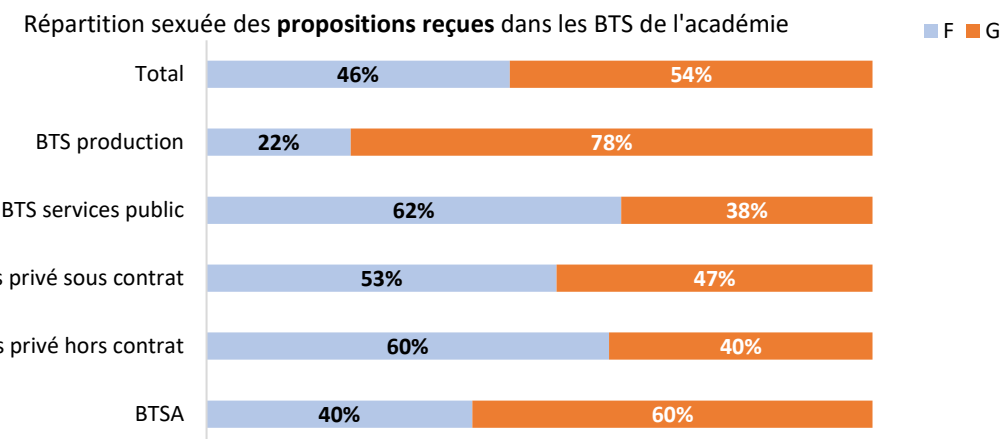
La répartition entre les filles et les garçons est plutôt équilibrée dans les formations BTS Services tout type de contrat. Une différence importante est observée dans les formations de production et agricole.

Dans les BTS production, le taux de garçons confirmant des voeux est supérieur de 46 points par rapport à celui des filles.

Il est observé la même repartition entre les voeux confirmés et les propositions reçues entre les filles et les garçons.

Cette répartition est la plus marquée en BTS production, où 78% des propositions sont formulées à des garçons. Il en est de même en BTS agricole où les propositions sont reçues à 60% par des garçons et 40% par des filles.

La tendance est inversée en BTS services public où les filles (62%) ont plus de propositions que les garçons (38%).



Au final, il est constaté que les formations de BTS de l'académie sont remplies à 41% avec des filles et 59% de garçons.

Les BTS production ont une part de garçons (77%) nettement supérieure à celle des filles (23%).

Les BTS services ont un pourcentage de filles plus important que celui des garçons, dans les établissements publics, la différence est cependant moins significative qu'en BTS production.

Il peut être noté que les formations privées sous contrat ont une proportion de filles et de garçons quasi similaire.

Les propositions en BTS agricole sont acceptées par plus de garçons (67%) que de filles (33%).

Les BUT (Bachelor Universitaire de Technologie)

Suivi des admissions

Origine scolaire

Taux bacheliers technologiques

Taux candidats boursiers du secondaire

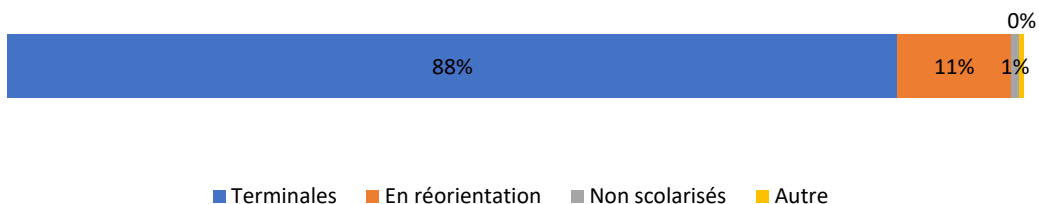
Répartition sexuée

			Capacité	Phase principale					Gestion des désistements		Fin procédur	Phase complémentaire		Base élève à la rentrée	
				Voeux confirmés	Tx d'attractivité relative	Dossiers classés	Propositions reçues	Propositions acceptées	Propositions reçues	dont acceptées	Historique des vœux	Propositions reçues	dont acceptées	Présents *	Places vacantes
TOTAL BUT ACADEMIE DE LIMOGES			944	11455	12,1	8121	4697	798	108	50	52	7	10	884	60
BUT Production	Génie biologique parcours sciences de l'aliment et biotechnologie	Limoges	48	601	12,5	468	261	46	2	2	3			44	4
	Génie civil - Construction durable	Egletons	94	1176	12,5	711	432	91	12	6				103	
	Génie électrique et informatique industrielle	Brive	48	268	5,6	224	206	29	1	1		6	6	38	10
	Génie industriel et maintenance	Tulle	24	190	7,9	163	120	7						13	11
	Génie mécanique et productique	Limoges	72	808	11,2	648	447	59						64	8
	Hygiène Sécurité Environnement	Tulle	56	545	9,7	404	306	46						52	4
	Informatique	Limoges	72	1184	16,4	673	462	79	1	1	3			80	
	Mesures physiques	Limoges	76	583	7,7	510	367	58				1	1	63	13
	Métiers du multimédia et de l'internet	Limoges	52	1374	26,4	632	266	48	5	4	25			51	1
Total BUT Production			542	6729	12,4	4433	2867	463	21	14	31	7	7	508	51
BUT Services	Carrières sociales Parcours animation sociale et socioculturelle	Guéret	44	685	15,6	658	216	34	21	8				41	3
	Gestion des entreprises et des administrations	Brive	78	578	7,4	401	350	60						68	10
	Gestion des entreprises et des administrations	Limoges	140	1530	10,9	1121	636	126	14	8	7		2	132	8
	Techniques de commercialisation	Limoges	140	1933	13,8	1508	628	115	52	20	14		1	135	5
Total BUT Services			402	4726	11,8	3688	1830	335	87	36	21		3	376	26

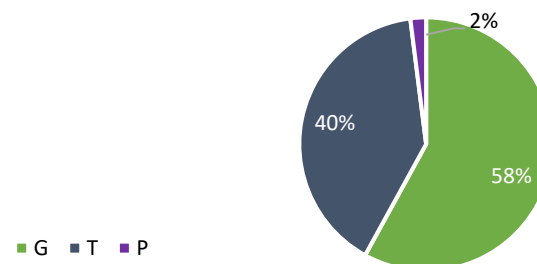
	propositions acceptées	Terminales								En réorientation	Non scolarisés	Autre
		G	Technologiques : 320					Pro				
			STI2D	STL	STMG	ST2S	STAV					
TOTAL BUT ACADEMIE DE LIMOGES	851	414	131	35	122	28	4	11	95	7	4	

Dans les formations de BUT de l'académie de Limoges, 851 propositions ont été acceptées. Sur ces propositions acceptées, 745 sont issues d'élèves en terminale soit 88%, 95 sont des candidats en réorientation (1%) 1% sont des candidats non scolarisés et <1% d'un autre profil. Parmi les 745 propositions acceptées des candidats en terminale, 414 sont de candidats de la voie générale (56%) 320 de la voie technologique (43%) et 11 de la voie professionnelle (1%).

Répartition des propositions acceptées en BUT de l'académie de Limoges - par profil



Répartition des propositions acceptées en BUT des terminales



			propositions acceptées	Terminales						En réorientation	Non scolarisés	Autre	
				G	Technologiques								Pro
					STI2D	STL	STMG	ST2S	STAV				
BUT Production	Génie biologique parcours sciences de l'aliment et biotechnologie	Limoges	48	26		8		3	1		9	1	
	Génie civil - Construction durable	Egletons	98	54	41					1	2		
	Génie électrique et informatique industrielle	Brive	31	17	7					1	5		1
	Génie industriel et maintenance	Tulle	7	2	5								
	Génie mécanique et productique	Limoges	59	31	15						10	2	1
	Hygiène Sécurité Environnement	Tulle	46	26	10	1		7	1	1			
	Informatique	Limoges	80	53	20						6		1
	Mesures physiques	Limoges	59	42	6	2					9		
	Métiers du multimédia et de l'internet	Limoges	52	24	25						2		1
Total BUT Production			480	275	129	11		10	2	3	43	3	4

BUT Services	Carrières sociales Parcours animation sociale et socioculturelle	Guéret	42	14	1		1	16		3	7		
	Gestion des entreprises et des administrations	Brive	60	18	1	24		1	1	1	14		
	Gestion des entreprises et des administrations	Limoges	134	56			63				14	1	
	Techniques de commercialisation	Limoges	135	51			58	1	1	4	17	3	
Total BUT Services			371	139	2	24	122	18	2	8	52	4	0

Loi n°2018-166 du 8 mars 2018 relative à l'orientation et à la réussite des étudiants

Paragraphe VII.- "En tenant compte de la spécialité du diplôme préparé et des demandes enregistrées dans le cadre de la procédure de préinscription prévue au deuxième alinéa du I, l'autorité académique prévoit, pour l'accès aux sections de techniciens supérieurs et aux instituts universitaires de technologie, respectivement un pourcentage minimal de bacheliers professionnels retenus et un pourcentage minimal de bacheliers technologiques retenus ainsi que les modalités permettant de garantir la cohérence entre les acquis de la formation antérieure du candidat et les caractéristiques de la formation demandée."

	Capacité	Taux fixé en %	Vœux confirmés	Propos reçues	Propos acceptées	Taux réalisé en %
TOTAL BUT ACADEMIE LIMOGES	944	49%	3939	1831	357	38%

Le taux moyen fixé pour toutes les formations de BUT de l'académie de Limoges est de 49%. Au total, 3939 candidatures de bacheliers technologiques sont confirmées, 1831 propositions reçues et 357 acceptées. Le taux réalisé est alors de 38%.

Il existe une différence importante entre le nombre de propositions formulées et le nombre de propositions acceptées par les candidats de terminales technologiques.

			Capacité	Taux fixé en %	Vœux confirmés bac techno	Propos reçues	Propos acceptées	Taux réalisé en %
BUT Production	Génie biologique parcours sciences de l'aliment et biotechnologie	Limoges	48	35%	161	74	13	27%
	Génie civil - Construction durable	Egletons	94	48%	434	180	42	45%
	Génie électrique et informatique industrielle	Brive	48	48%	80	67	12	25%
	Génie industriel et maintenance	Tulle	24	53%	80	52	6	25%
	Génie mécanique et productique	Limoges	72	50%	252	161	18	25%
	Hygiène Sécurité Environnement	Tulle	56	45%	179	96	20	36%
	Informatique	Limoges	72	41%	347	146	24	33%
	Mesures physiques	Limoges	76	30%	67	46	10	13%
	Métiers du multimédia et de l'internet	Limoges	52	50%	478	120	26	50%
Total BUT Production			542	44%	2078	942	171	32%

BUT Services	Carrières sociales Parcours animation sociale et socioculturelle	Guéret	44	55%	271	137	20	45%
	Gestion des entreprises et des administrations	Brive	78	50%	245	148	29	37%
	Gestion des entreprises et des administrations	Limoges	140	52%	588	286	66	47%
	Techniques de commercialisation	Limoges	140	55%	757	318	71	51%
Total BUT Services			402	53%	1861	889	186	46%

Loi n°2018-166 du 8 mars 2018 relative à l'orientation et à la réussite des étudiants

« V.-Pour l'accès aux formations autres que celles mentionnées au VI, lorsque le nombre de candidatures excède les capacités d'accueil d'une formation, l'autorité académique fixe un pourcentage minimal de bacheliers retenus bénéficiaires d'une bourse nationale de lycée, en fonction du rapport entre le nombre de ces bacheliers boursiers candidats à l'accès à cette formation et le nombre total de demandes d'inscription dans cette formation enregistrées dans le cadre de la procédure de préinscription prévue au deuxième alinéa du I.

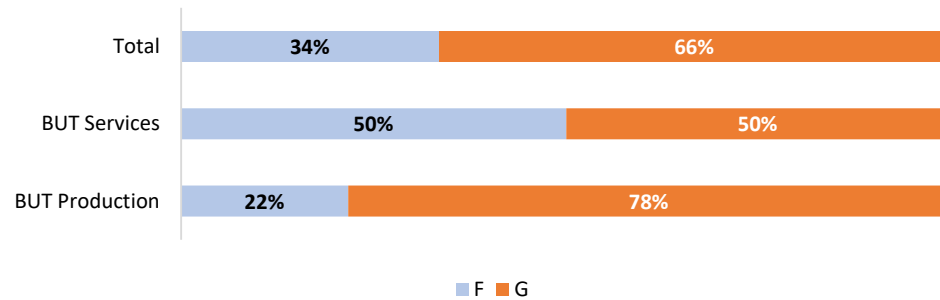
Information : les taux de candidats boursiers dans les formations de l'enseignement supérieur sont définis par Madame la Rectrice de région académique. Ces derniers sont calculés en fonction du vivier (nombre de vœux confirmés) des candidats boursiers dans chaque formation.

	Capacité	Taux fixé en %	Vœux confirmés	Propos reçues	Propos acceptées	Taux réalisé en %
TOTAL BUT ACADEMIE LIMOGES	944	16%	1775	745	148	16%

			Capacité	Taux fixé en %	Vœux confirmés boursier	Propos reçues	Propos acceptées	Taux réalisé en %
BUT Production	Génie biologique parcours sciences de l'aliment et biotechnologie	Limoges	48	12%	65	37	6	13%
	Génie civil - Construction durable	Egletons	94	12%	123	44	7	7%
	Génie électrique et informatique industrielle	Brive	48	20%	51	38	7	15%
	Génie industriel et maintenance	Tulle	24	11%	19	11	2	8%
	Génie mécanique et productique	Limoges	72	12%	93	51	8	11%
	Hygiène Sécurité Environnement	Tulle	56	12%	63	38	9	16%
	Informatique	Limoges	72	19%	214	76	17	24%
	Mesures physiques	Limoges	76	9%	46	30	9	12%
	Métiers du multimédia et de l'internet	Limoges	52	15%	190	45	13	25%
Total BUT Production			542	14%	864	370	78	14%

BUT Services	Carrières sociales Parcours animation sociale et socioculturelle	Guéret	44	17%	106	39	4	9%
	Gestion des entreprises et des administrations	Brive	78	22%	120	61	7	9%
	Gestion des entreprises et des administrations	Limoges	140	22%	322	141	31	22%
	Techniques de commercialisation	Limoges	140	20%	363	134	28	20%
Total BUT Services			402	20%	911	375	70	17%

Répartition sexuée des **voeux confirmés** dans les formations BUT de l'académie de Limoges



Au total dans les formations BUT de l'académie, les garçons (66%) confirment plus de voeux que les filles (34%).

Cependant, il existe une disparité importante entre les types de formation concernant cette répartition.

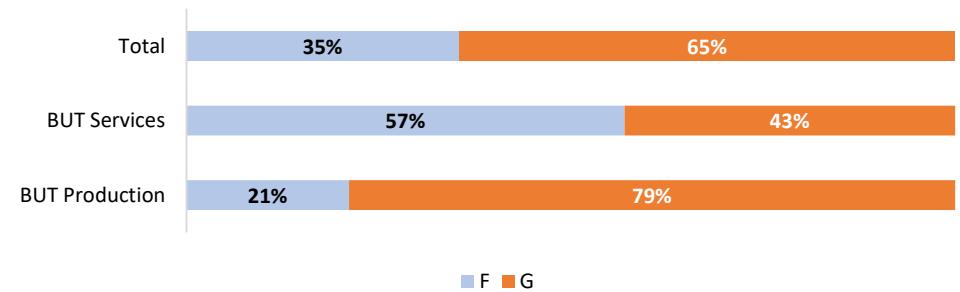
Les BUT Services attirent de façon égale les filles (50%) et les garçons (50%), alors que les BUT production ont 22% de voeux confirmés provenant des filles contre 78% des garçons.

La répartition sexuée observée au niveau des voeux confirmés se retrouve au niveau des propositions formulées.

De façon générale, les garçons (65%) reçoivent plus de propositions que les filles (35%).

Cependant, de façon détaillée les filles sont plus nombreuses à avoir une proposition en BUT services (57%) que les garçons (43%) et à l'inverse les garçons sont plus nombreux à avoir une proposition en BUT production (79%) que les filles (21%).

Répartition sexuée des **propositions** dans les formations de l'académie de Limoges

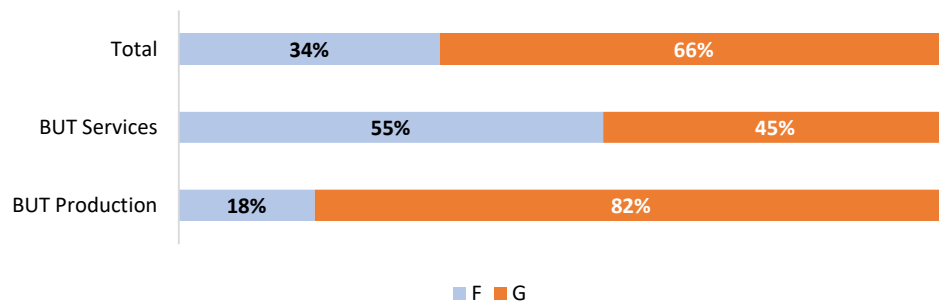


Au niveau des propositions acceptées en BUT dans les formations de notre académie il y a plus de garçons (66%) que de filles (34%).

Les filles acceptent plus de formation de BUT Services (55%) que les garçons (45%).

Un écart important est observé en BUT Production avec 70 points d'écart entre les acceptations des filles (18%) et celles des garçons (82%).

Répartition sexuée des **propositions d'admission acceptées** dans les formations de l'académie de Limoges



Les CPGE (Classe Préparatoire aux Grandes Écoles)

Suivi des admissions

Origine scolaire

Taux candidats boursiers du secondaire

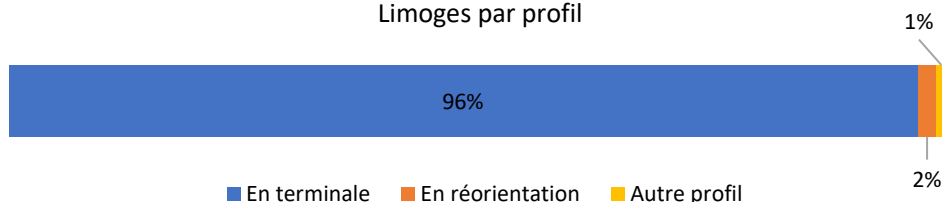
Répartition sexuée

				Capacité	Phase principale					Gestion des désistements		Fin procédure	Phase complémentaire		Base élève à la rentrée	
					Voeux confirmés	Tx d'attractivité relative	Dossiers classés	Propositions reçues	Propositions acceptées	Propositions reçues	dont acceptées	Historique des vœux	Propositions reçues	dont acceptées	Présents *	Places vacantes
TOTAL CPGE ACADEMIE DE LIMOGES				329	4865	14,8	3503	1947	278	22	13	14	15	4	271	19
classe préparatoire éco et commerciale	ECG - Maths appliquées + HGG	G. Lussac	Limoges	24	336	14,0	215	161	13				2		21	3
	ECG - Maths approfondies + HGG	G. Lussac	Limoges	24	250	10,4	160	134	6				1	1		
Total classe préparatoire économique et commerciale				48	586	12,2	375	295	19				3	1		3
classe préparatoire littéraire	Lettres	G. Lussac	Limoges	48	374	7,8	300	207	48			3			48	
Classe préparatoire scientifique	BCPST	L.Limosin	Limoges	35	725	20,7	478	233	40	2	2	1			41	
	MP2I	G. Lussac	Limoges	24	711	29,6	567	150	19	8	5	4			24	
	MPSI	G. Lussac	Limoges	48	960	20,0	625	313	45	6	2	5			47	1
	PCSI	E. Perrier	Tulle	24	193	8,0	143	135	12				12	3	16	8
	PCSI	G. Lussac	Limoges	48	684	14,3	533	331	45	5	3				46	2
	PTSI	Turgot	Limoges	30	407	13,6	290	142	29	1	1	1			30	
	TSI	G. Cabanis	Brive	24	225	9,4	192	141	21						19	5
Total classe préparatoire scientifique				233	3905	16,8	2828	1445	211	22	13	11	12	3	223	16

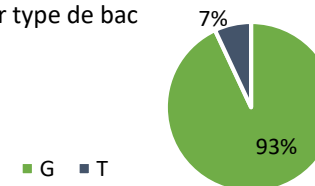
	propositions acceptées	Terminales			En réorientation	Autres
		G	T			
			STI2D	STL		
TOTAL CPGE ACADEMIE DE LIMOGES	295	267	18	2	6	2

Dans les formations de CPGE de l'académie de Limoges, 295 propositions ont été acceptées. Sur ces propositions acceptées, 287 sont issues d'élèves en terminale soit 96%, 6 sont des candidats en réorientation (2%) et un candidat vient d'un profil "autre" (<1%). Parmi les x propositions acceptées des candidats en terminale, 267 sont issus de candidats de la voie générale (90%) et 20 de la voie technologique (7%).

Répartition des propositions acceptées en CPGE de l'académie de Limoges par profil



Répartition des propositions acceptées des terminales en CPGE de l'académie de Limoges par type de bac



				propositions acceptées	Terminales			En réorientation	Autres
					G	Technologiques			
						STI2D	STL		
classe préparatoire éco et commerciale	ECG - Maths appliquées + HGG	G. Lussac	Limoges	13	13				
	ECG - Maths approfondies + HGG	G. Lussac	Limoges	7	5			2	
Total classe préparatoire économique et commerciale				20	18			2	
classe préparatoire littéraire	Lettres	G. Lussac	Limoges	48	48				
Classe préparatoire scientifique	BCPST	L.Limosin	Limoges	42	42				
	MP2I	G. Lussac	Limoges	24	24				
	MPSI	G. Lussac	Limoges	47	47				
	PCSI	E. Perrier	Tulle	15	12			2	1
	PCSI	G. Lussac	Limoges	48	46			2	
	PTSI	Turgot	Limoges	30	30				
	TSI	G. Cabanis	Brive	21		18	2		1
Total classe préparatoire scientifique				227	201	18	2	4	2

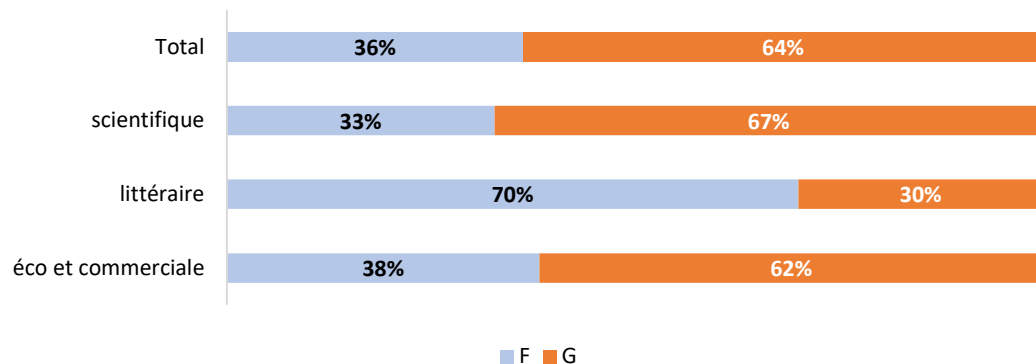
Loi n°2018-166 du 8 mars 2018 relative à l'orientation et à la réussite des étudiants

« V.-Pour l'accès aux formations autres que celles mentionnées au VI, lorsque le nombre de candidatures excède les capacités d'accueil d'une formation, l'autorité académique fixe un pourcentage minimal de bacheliers retenus bénéficiaires d'une bourse nationale de lycée, en fonction du rapport entre le nombre de ces bacheliers boursiers candidats à l'accès à cette formation et le nombre total de demandes d'inscription dans cette formation enregistrées dans le cadre de la procédure de préinscription prévue au deuxième alinéa du I.

Information : les taux de candidats boursiers dans les formations de l'enseignement supérieur sont définis par Madame la Rectrice de région académique. Ces derniers sont calculés en fonction du vivier (nombre de voeux confirmés) des candidats boursier dans chaque formation.

				Capacité	Taux fixé en %	Vœux confirmés	Propos reçues	Propos acceptées	Taux réalisé en %
TOTAL CPGE ACADEMIE LIMOGES				329	12%	477	237	38	11,6%
classe préparatoire éco et commerciale	ECG - Maths appliquées + HGG	G. Lussac	Limoges	24	10%	29	18	2	8%
	ECG - Maths approfondies + HGG	G. Lussac	Limoges	24	9%	18	11	0	0%
Total classe préparatoire économique et commerciale				48	9,5%	47	29	2	4,2%
classe préparatoire littéraire	Lettres	G. Lussac	Limoges	48	15%	50	28	7	15%
Classe préparatoire scientifique	BCPST	L.Limosin	Limoges	35	13%	71	33	7	20%
	MP2I	G. Lussac	Limoges	24	11%	69	17	2	8%
	MPSI	G. Lussac	Limoges	48	12%	86	40	8	17%
	PCSI	E. Perrier	Tulle	24	10%	21	14	1	4%
	PCSI	G. Lussac	Limoges	48	10%	56	32	4	8%
	PTSI	Turgot	Limoges	30	11%	40	18	2	7%
	TSI	G. Cabanis	Brive	24	18%	37	26	5	21%
Total classe préparatoire scientifique				233	12%	380	180	29	12%

Répartition sexuée des **voeux confirmés** en CPGE



Au total, les CPGE de l'académie de Limoges sont demandées par 36% de filles et 64% de garçons. Il y a un écart de 28 points entre les deux genres. Il est constaté des disparités dans les répartitions sexuée entre les différents domaines de CPGE.

Il est observé une surreprésentation de filles (70%) qui demandent une CPGE littéraire.

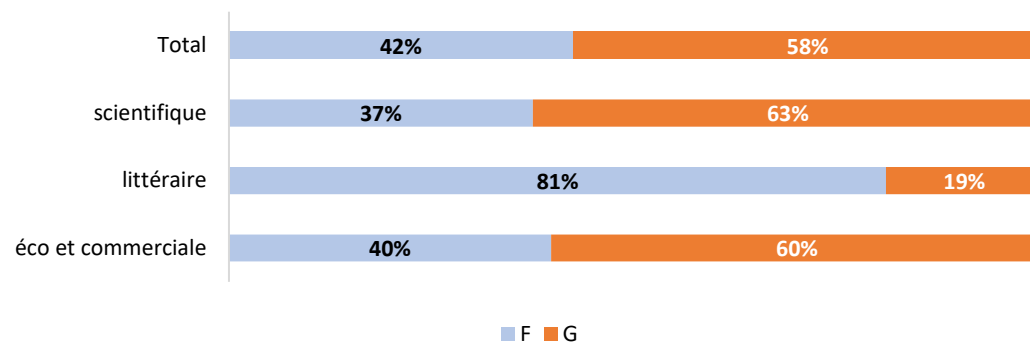
Alors que les formations CPGE scientifique et économique et commerciale sont plus sollicitées par les garçons (67% et 62%) que par les filles (33% et 38%).

Au niveau des propositions reçues en CPGE par les candidats, elles sont formulées à 42% à des filles et 58% à des garçons.

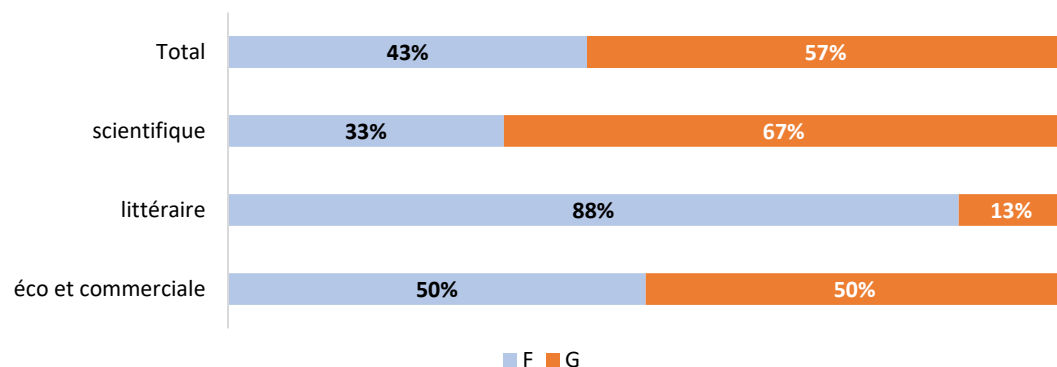
Au niveau des classes préparatoires scientifiques, 63% des propositions sont faites aux garçons, avec un écart de 26 points avec les filles (37%). Au niveau de la classe préparatoire économique et commerciale, avec 60% de filles et 40% de garçons.

Cette répartition est inversée au niveau de la classe préparatoire littéraire avec 81% des propositions reçues par les filles et 19% par les garçons.

Répartition sexuée des **propositions reçues** en CPGE



Répartition sexuée des **propositions acceptées** en CPGE



Au final, la répartition sexuée dans les formations de CPGE de l'académie de Limoges est de 43% de filles et 57% de garçons.

Les filles sont plus présentes en formation littéraire (88%) pour 13% de garçons.

Les garçons sont plus nombreux en formation scientifique (67%) que les filles (33%).

En formation économique et commercial, on observe un équilibre où il y a 50% de garçons et 50% de filles.

Les formations de l'Université : 1ère année de Licence et DEUST

Suivi des admissions

Origine scolaire

Taux candidats non résidents

Taux candidats boursiers du secondaire

Répartition sexuée

				Capacité	Phase principale					Gestion des désistements		Fin procédure	Phase complémentaire		Base élève à la rentrée			
					Vœux confirmés	Tx d'attractivité relative	Dossiers classés	Propositions reçues	Propositions acceptées	Propositions reçues	dont acceptées	Historique des vœux	Propositions reçues	dont acceptées	Présents **	Places vacantes		
TOTAL UNIVERSITE ACADEMIE DE LIMOGES				4374	42573	9,7	40059	17364	2696	278	127	259	1824	465	3881	706		
DEUST	Animation et gestion des activités physiques, sportives ou culturelles			Brive	25	423	16,9	86	47	23	1	1			24	1		
	Webmaster et métiers de l'internet			Limoges	60	442	7,4	299	174	54	11	6			57	3		
Total - DEUST				85	865	10,2	385	221	77	12	7				81	4		
Licence - Arts-lettres-langues	Langues étrangère appliqués			Anglais/Allemand	Limoges	25	85	3,4	83	83	13				21	4	16	9
	Langues étrangère appliqués			Anglais/Espagnol	Limoges	120	636	5,3	631	631	79				61	23	105	15
	Langues, littérature & civilisations étrangères et régionales			Anglais	Limoges	150	748	5,0	748	483	109				74	26	157	
	Langues, littérature & civilisations étrangères et régionales			Espagnol	Limoges	60	235	3,9	235	235	27				21	7	32	28
	Lettres				Limoges	200	405	2,0	405	405	53				62	27	120	80
Total - Arts - lettres - langues				555	2109	3,8	2102	1837	281					239	87	430	125	
Licence - Droit-économie-gestion	Administration économique et sociale			Classique	Limoges	140	906	6,5	897	617	61				113	29	94	46
	Droit			option santé	Brive	20	105	5,3	105	77	8				43	4	11	9
	Droit				Brive	80	469	5,9	469	355	55	1			32	16	84	
	Droit			option santé	Limoges	45	322	7,2	321	209	17				93	20	17	28
	Droit				Limoges	400	1716	4,3	1711	1350	288				171	41	449	
	Economie et gestion			Classique	Limoges	120	778	6,5	772	535	68				133	31	125	
Economie et gestion			International	Limoges	25	316	12,6	314	133	21	3			7	2	20	5	
Total - Droit - économie - gestion				830	4612	5,6	4589	3276	518	4				592	143	800	30	
Licence pro Droit-économie-gestion	Métiers du droit et de l'immobilier			Limoges	30	512	17,1	250	162	17				9	4	14	16	
Licence - Sciences humaines et sociales	Géographie et aménagement			Limoges	100	254	2,5	254	254	33				36	13	59	41	
	Histoire			Limoges	290	755	2,6	754	634	117				55	13	143	147	
	Sciences de l'éducation			option santé	Limoges	18	347	19,3	345	98	12	6	1		7	3	8	10
	Sciences de l'éducation				Limoges	182	1339	7,4	1336	696	165	21	12	18			184	
	Sciences du langage				Limoges	160	300	1,9	299	299	35				41	7	72	88
	Sociologie			option santé	Limoges	18	209	11,6	208	99	13	1			10	3	14	4
	Sociologie				Limoges	282	730	2,6	728	728	82				240	64	146	136
Total - Sciences humaines et sociales				1050	3934	3,7	3924	2808	457	28	13	18	389	103	626	424		

			Limoges	Capacité	Phase principale						Gestion des désistements		Fin procédure	Phase complémentaire		Base élève à la rentrée	
					Vœux confirmés	Tx d'attractivité relative	Dossiers classés	Propositions reçues	Propositions acceptées	Propositions reçues	dont acceptées	Historique des vœux	Propositions reçues	dont acceptées	Présents **	Places vacantes	
Licence - Sciences - technologies - santé	Chimie	option Santé	Limoges	24	133	5,5	127	100	8				46	4	10	14	
	Chimie		Limoges	50	282	5,6	277	220	7				16	2	19	31	
	Génie civil		Limoges	30	275	9,2	250	184	20				10	3	46		
	Informatique		Limoges	75	328	4,4	315	269	38				60	16	85		
	Mathématiques	option Santé	Limoges	18	163	9,1	160	96	6				36	4	5	13	
	Mathématiques		Limoges	75	430	5,7	427	332	22				16	4	139		
	Parcours d'Accès Spécifique Santé (PASS)	option Administration économique et sociale		Limoges	24	1012	42,2	997	365	17	14	2		16	3	20	4
		option Chimie - Physique, Chimie		Limoges	24	2300	95,8	2261	248	21	7	5	7			22	2
		option Droit -		Limoges	24	1390	57,9	1372	364	16	18	7	0	3	2	21	3
		option Economie et gestion		Limoges	24	1221	50,9	1200	322	15	17	7	0	5	4	24	
		option Informatique		Limoges	12	799	66,6	768	188	8	9	3	0	8	3	14	
		option Mathématiques		Limoges	12	1574	131,2	1550	126	12	3	2	9			14	
		option Physique - Génie civil		Limoges	24	1022	42,6	994	384	17	13	3	0	34	2	21	3
		option Sciences de la vie et de la terre		Limoges	150	3317	22,1	3273	886	146	33	16	10			157	
		option Sciences de l'éducation		Limoges	20	1638	81,9	1619	236	16	17	4	1			18	2
		option Sciences pour la santé		Limoges	266	3688	13,9	3625	647	278	15	12	27			289	
	option Sociologie		Limoges	20	1588	79,4	1566	260	18	14	4	2			20		
	Physique	option Santé	Limoges	18	92	5,1	92	72	4				50	4	8	10	
	Physique		Limoges	32	232	7,3	230	173	7				13	2	34		
	Physique, chimie		Limoges	36	348	9,7	343	214	7				43	6	44		
	Sciences de la vie et de la terre	option Santé	Limoges	72	872	12,1	867	519	45				66	23	60	12	
	Sciences de la vie et de la terre		Limoges	264	1619	6,1	1611	1231	150				148	36	299		
	Sciences et Techniques des Activités Physiques et Sportives*	Renforcé Masseur Kinésithérapeute*		Limoges	50	1400	28,0	307	124	46	5	4	10			52	
	Sciences et Techniques des Activités Physiques et Sportives			Brive	125	1104	8,8	1102	297	110	15	15	66			143	
	Sciences et Techniques des Activités Physiques et Sportives			Limoges	165	1935	11,7	1931	361	155	22	9	109			189	
	Sciences et technologies	Préparatoire au Professorat des écoles (PPPE)		Limoges	50	224	4,5	222	166	46	3	1		3	1	46	4
Sciences pour la santé	option Santé	Limoges	100	1132	11,3	1117	528	82	27	13			6	3	100		
Total - Sciences - technologies - santé				1784	30118	16,9	28603	8912	1317	232	107	241	579	122	1899	98	
Licence pro - technologie - santé	Métiers de l'informatique : Applications web - Entièrement à distance		Limoges	40	423	10,58	206	148	29	2			16	6	31	9	

* licence sélective (étude de dossier)

** OPI Parcoursup

	propositions acceptées	Terminales									En réorientation	Non scolarisés	Autre
		G	Total T : 203						Pro				
			STI2D	STL	STMG	ST2S	STD2A	STAV					
TOTAL UNIVERSITE ACADEMIE DE LIMOGES	3296	2076	22	18	114	40	3	6	72	634	218	93	

Dans les formations de l'université de Limoges, 3296 propositions ont été acceptées. Sur ces propositions acceptées, 2351 sont issues d'élèves en terminale soit 71%, 634 sont des candidats en réorientation (19%) 218 candidats sont non scolarisés (7%) et 93 candidats viennent d'un profil "autre" (3%). Parmi les 2351 propositions acceptées des candidats en terminale, 2076 sont de candidats de la voie générale (88%), 203 de la voie technologique (9%) et 72 de la voie professionnelle (3%).

DEUST														
	Animation et gestion des activités physiques, sportives ou culturelles	Brive												
	Webmaster et gestionnaire d'intranet	Limoges	60	17	1		7					20	10	5
Total - DEUST			84	25	1		8				2	28	15	5

Licence - Arts-lettres- langues															
	Langues étrangère appliqués	Anglais/Allemand													Limoges
	Langues étrangère appliqués	Anglais/Espagnol	Limoges	102	44	3	1	13		1	1	4	22	9	4
	Langues, littérature & civilisations étrangères et régionales	Anglais	Limoges	135	83	2		3	6			2	24	13	2
	Langues, littérature & civilisations étrangères et régionales	Espagnol	Limoges	35	24							2	7	2	
	Lettres			80	21			6	1			12	26	10	4
Total - Arts - lettres - langues			370	181	5	1	22	7	1	1	20	85	36	11	

Licence - Droit- économie-gestion															
	Administration économique et sociale	Classique													Limoges
	Droit	option santé	Brive	12	7							1		1	1
	Droit		Brive	71	47			6	2			1	7	6	2
	Droit	option santé	Limoges	37	16			2	3		1		9	5	1
	Droit		Limoges	330	221		2	27		1		10	54	13	2
	Economie et gestion	Classique	Limoges	99	37	2		10				2	35	8	5
	Economie et gestion	International	Limoges	23	17								6		
Total - Droit - économie - gestion			662	374	3	2	56	8	1	1	15	145	39	18	

Licence pro Droit - économie - gestion	Métiers du droit et de l'immobilier	Limoges	21	10	1								9	1

Licence - Sciences humaines et sociales																
	Géographie et aménagement														Limoges	46
	Histoire		Limoges	130	76	2	3	7				1	3	24	10	4
	Sciences de l'éducation	option santé	Limoges	16	5			1	2					6	2	
	Sciences de l'éducation		Limoges	178	103			4	6			5	35	21	4	
	Sciences du langage		Limoges	42	20				1			3	13	5		
	Sociologie	option santé	Limoges	16	13								2		1	
	Sociologie		Limoges	146	48	3	2	9	3			9	44	26	2	
Total - Sciences humaines et sociales			574	287	5	6	22	12	574	2	22	142	65	11		

				propositions acceptées	Terminales							En réorientation	Non scolarisés	Autre	
					G	Total T : 203									Pro
						STI2D	STL	STMG	ST2S	STD2A	STAV				
Licence - Sciences - technologies - santé	Chimie	option Santé	Limoges	12	5		1					5	1		
	Chimie		Limoges	9	1							8			
	Génie civil		Limoges	24	9	4				1	1	5	2	2	
	Informatique		Limoges	54	23							16	12	3	
	Mathématiques	option Santé	Limoges	10	7							3			
	Mathématiques		Limoges	26	18			1				6		1	
	Parcours d'Accès Spécifique Santé (PASS)	option Administration économique et sociale		Limoges	23	18						2	2		1
		option Chimie - Physique, Chimie		Limoges	26	22							1		3
		option Droit -		Limoges	25	21		1					1	2	
		option Economie et gestion		Limoges	26	17							4	1	4
		option Informatique		Limoges	14	10							1	1	2
		option Mathématiques		Limoges	14	14									
		option Physique - Génie civil		Limoges	22	17			1					1	3
		option Sciences de la vie et de la terre		Limoges	162	141	1	2					6	4	8
		option Sciences de l'éducation		Limoges	20	19									1
		option Sciences pour la santé		Limoges	290	276		3		1		2	3	2	3
	option Sociologie		Limoges	22	20								2		
	Physique	option Santé	Limoges	8	3							3	1	1	
	Physique		Limoges	9	2							6	1		
	Physique, chimie		Limoges	13	3						2	6	2		
Sciences de la vie et de la terre	option Santé	Limoges	68	50		1		3		1	8	3	2		
Sciences de la vie et de la terre		Limoges	186	83		1		1		1	2	82	11	5	
Sciences et Techniques des Activités Physiques et Sportives*	Renforcé Masseur Kinésithérapeute*	Limoges	50	50											
Sciences et Techniques des Activités Physiques et Sportives		Brive	125	110			1	3		1	1	7	2		
Sciences et Techniques des Activités Physiques et Sportives		Limoges	165	135	1		3	1			2	19	2	2	
Sciences et technologies	Préparatoire au Professorat des écoles	Limoges	48	25	1			2				13	6	1	
Sciences pour la santé	option Santé	Limoges	98	83				2				7	4	2	
Total - Sciences - technologies - santé				1549	1182	7	9	6	13	1	2	13	212	60	44
Licence pro - technologie - santé	Métiers de l'informatique : Applications web - Entièrement à distance		Limoges	36	17							13	2	4	

Loi n°2018-166 du 8 mars 2018 relative à l'orientation et à la réussite des étudiants

" V.-« Pour l'accès à ces mêmes formations et compte tenu du nombre de candidats à ces formations résidant dans l'académie, l'auto rité académique fixe également, afin de faciliter l'accès des bacheliers qui le souhaitent aux formations d'enseignement supérieur situées dans l'académie où ils résident, un pourcentage maximal de bacheliers retenus résidant dans une académie autre que celle dans laquelle est situé l'établissement. Pour l'application du présent alinéa, sont assimilés à des candidats résidant dans l'académie où se situe la formation à laquelle ils présentent leur candidature :

« 1° Les candidats ressortissants français ou ressortissants d'un Etat membre de l'Union européenne qui sont établis hors de France ;

« 2° Les candidats préparant ou ayant obtenu le baccalauréat français dans un centre d'examen à l'étranger ;

« 3° Les candidats qui souhaitent accéder à une formation ou à une première année commune aux études de santé qui n'est pas dispensée dans leur académie de résidence. "

				Capacité	Taux fixé en %	Propositions reçues	Propositions acceptées	Taux réalisé en %
Total Taux non résidents - Université de Limoges				4169	22%	5961	667	16%
Licence - Arts-lettres-langues	Langues étrangère appliqués	Anglais/Allemand	Limoges	25	25%	22	1	4%
	Langues étrangère appliqués	Anglais/Espagnol	Limoges	120	25%	217	16	13%
	Langues, littérature & civilisations étrangères et régionales	Anglais	Limoges	150	25%	137	9	6%
	Langues, littérature & civilisations étrangères et régionales	Espagnol	Limoges	60	50%	101	7	12%
	Lettres		Limoges	200	50%	148	16	8%
Total - Arts - lettres - langues				555	35%	625	49	9%
Licence - Droit-économie-gestion	Administration économique et sociale	Classique	Limoges	140	25%	228	24	17%
	Droit	option santé	Brive	20	25%	58	3	15%
	Droit		Brive	80	25%	97	10	13%
	Droit	option santé	Limoges	45	25%	133	18	40%
	Droit		Limoges	400	25%	441	36	9%
	Economie et gestion	Classique	Limoges	120	25%	220	22	18%
	Economie et gestion	International	Limoges	25	25%	52	10	40%
Total - Droit - économie - gestion				830	25%	1229	123	15%
Licence - Sciences humaines et sociales	Géographie et aménagement		Limoges	100	25%	92	12	12%
	Histoire		Limoges	290	50%	155	16	6%
	Sciences de l'éducation	option santé	Limoges	18	5%	43	4	22%
	Sciences de l'éducation		Limoges	182	25%	361	66	36%
	Sciences du langage		Limoges	160	50%	103	7	4%
	Sociologie	option santé	Limoges	18	25%	46	6	33%
	Sociologie		Limoges	282	25%	349	37	13%
Total - Sciences humaines et sociales				1050	29%	1149	148	14%

				Capacité	Taux fixé en %	Propositions reçues	Propositions acceptées	Taux réalisé en %
Licence - Sciences technologies - santé	Chimie	option Santé	Limoges	24	25%	52	5	21%
	Chimie		Limoges	50	25%	48	0	0%
	Génie civil		Limoges	30	50%	98	7	23%
	Informatique		Limoges	75	25%	106	12	16%
	Mathématiques	option Santé	Limoges	18	25%	50	3	17%
	Mathématiques		Limoges	75	25%	42	3	4%
Licence - Sciences technologies - santé	Parcours d'Accès Spécifique Santé (PASS)	option Administration économique et sociale	Limoges	24	5%	189	15	63%
		option Chimie - Physique, Chimie	Limoges	24	5%	24	6	25%
		option Droit -	Limoges	24	5%	165	16	67%
		option Economie et gestion	Limoges	24	5%	135	13	54%
		option Informatique	Limoges	12	5%	82	6	50%
		option Mathématiques	Limoges	12	5%	7	1	8%
		option Physique - Génie civil	Limoges	24	5%	222	15	63%
		option Sciences de la vie et de la terre	Limoges	150	5%	157	44	29%
		option Sciences de l'éducation	Limoges	20	5%	51	5	25%
		option Sciences pour la santé	Limoges	266	5%	22	8	3%
	option Sociologie	Limoges	20	5%	63	11	55%	
	Physique	option Santé	Limoges	18	25%	63	3	17%
	Physique		Limoges	32	25%	32	1	3%
	Physique, chimie		Limoges	36	50%	60	3	8%
	Sciences de la vie et de la terre	option Santé	Limoges	72	25%	255	32	44%
	Sciences de la vie et de la terre		Limoges	264	25%	535	32	12%
	Sciences et Techniques des Activités Physiques et Sportives		Brive	125	5%	16	0	0%
	Sciences et Techniques des Activités Physiques et Sportives		Limoges	165	5%	128	37	22%
	Sciences et technologies	Préparatoire au Professorat des écoles (PPPE)	Limoges	50	25%	80	18	36%
	Sciences pour la santé	option Santé	Limoges	100	5%	276	51	51%
Total - Sciences - technologies - santé				1734	16%	2958	347	20%

Loi n°2018-166 du 8 mars 2018 relative à l'orientation et à la réussite des étudiants

« V.-Pour l'accès aux formations autres que celles mentionnées au VI, lorsque le nombre de candidatures excède les capacités d'accueil d'une formation, l'autorité académique fixe un pourcentage minimal de bacheliers retenus bénéficiaires d'une bourse nationale de lycée, en fonction du rapport entre le nombre de ces bacheliers boursiers candidats à l'accès à cette formation et le nombre total de demandes d'inscription dans cette formation enregistrées dans le cadre de la procédure de préinscription prévue au deuxième alinéa du I.

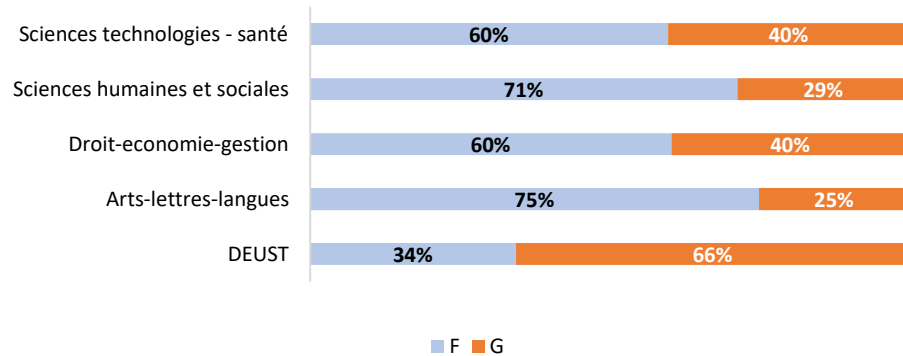
Information : les taux de candidats boursiers dans les formations de l'enseignement supérieur sont définis par Madame la Rectrice de région académique. Ces derniers sont calculés en fonction du vivier (nombre de voeux confirmés) des candidats boursiers dans chaque formation.

				Capacité	Taux fixé en %	Vœux confirmés	Propositions reçues	Propositions acceptées	Taux réalisé en %	
Total Taux boursiers - Université de Limoges				4374	9	6476	3165	527	12%	
DEUST	Animation et gestion des activités physiques, sportives ou culturelles		Brive	25	18%	57	6	3	12%	
	Webmaster et métiers de l'internet		Limoges	60	14%	50	24	6	10%	
Total - DEUST				85	16%	107	30	9	11%	
Licence - Arts-lettres-langues	Langues étrangère appliqués		LEA Anglais/Allemand	Limoges	25	27%	21	21	1	4%
	Langues étrangère appliqués		LEA Anglais/Espagnol	Limoges	120	25%	165	165	22	18%
	Langues, littérature & civilisations étrangères et régionales		LLCER Anglais	Limoges	150	27%	183	130	36	24%
	Langues, littérature & civilisations étrangères et régionales		LLCER Espagnol	Limoges	60	30%	73	73	11	18%
	Lettres		Lettres		200	27%	121	125	19	10%
Total - Arts - lettres - langues				555	27%	563	514	89	16%	
Licence - Droit-économie-gestion	Administration économique et sociale		AES	Limoges	140	23%	237	153	14	10%
	Droit		option santé	Brive	20	24%	25	21	4	20%
	Droit		Droit - Brive	Brive	80	24%	98	75	17	21%
	Droit		option santé	Limoges	45	22%	77	51	6	13%
	Droit		Droit Limoges	Limoges	400	22%	358	295	59	15%
	Economie et gestion		Eco et gestion	Limoges	120	20%	158	114	20	17%
	Economie et gestion		Eco et gestion - international	Limoges	25	20%	60	24	4	16%
Total - Droit - économie - gestion				830	22%	1013	733	124	15%	
Licence pro Droit - économie-gestion	Métiers du droit et de l'immobilier			Limoges	30	22%	115	30	4	13%

				Capacité	Taux fixé en %	Vœux confirmés	Propositions reçues	Propositions acceptées	Taux réalisé en %
Licence - Sciences humaines et sociales		Géographie et aménagement	Limoges	100	21%	31	32	3	3%
		Histoire	Limoges	290	22%	149	135	24	8%
	Sciences de l'éducation	option santé	Limoges	18	20%	65	17	3	17%
		Sciences de l'éducation	Limoges	182	18%	227	115	33	18%
		Sciences du langage	Limoges	160	21%	63	63	4	3%
	Sociologie	option santé	Limoges	18	25%	50	27	3	17%
	Sociologie	Limoges	282	25%	185	187	28	10%	
Total - Sciences humaines et sociales				1050	22%	770	576	98	9%

Licence - Sciences - technologies - santé	Chimie	option santé	Limoges	24	15%	25	24	4	17%	
		Chimie	Limoges	50	15%	22	20	0	0%	
		Génie civil	Limoges	30	13%	33	21	3	10%	
		Informatique	Limoges	75	16%	42	40	1	1%	
	Mathématiques	option santé	Limoges	18	10%	11	7	1	6%	
		Mathématiques	Limoges	75	10%	36	31	4	5%	
	Parcours d'Accès Spécifique Santé (PASS)		PASS Administration économique et sociale	Limoges	24	15%	129	55	5	21%
			PASS Chimie - Physique, Chimie	Limoges	24	15%	270	27	7	29%
			PASS Droit	Limoges	24	15%	184	60	4	17%
			PASS Economie et gestion	Limoges	24	15%	172	51	3	13%
			PASS Informatique	Limoges	12	15%	103	31	2	17%
			PASS Mathématiques	Limoges	12	15%	186	11	0	0%
			PASS Physique - Génie civil	Limoges	24	15%	114	56	2	8%
			PASS Sciences de la vie et de la terre	Limoges	150	15%	425	119	16	11%
			PASS Sciences de l'éducation	Limoges	20	15%	222	33	5	25%
		PASS Sciences pour la santé	Limoges	266	15%	496	94	46	17%	
	PASS Sociologie	Limoges	20	15%	211	39	5	25%		
Licence - Sciences - technologies - santé	Physique	option santé	Limoges	18	13%	21	17	0	0%	
		Physique	Limoges	32	13%	21	17	2	6%	
		Physique, chimie	Limoges	36	14%	49	35	3	8%	
	Sciences de la vie et de la terre	option santé	Limoges	72	15%	150	86	8	11%	
		Sciences de la vie et de la terre	Limoges	264	15%	226	158	13	5%	
		Sciences et Techniques des Activités Physiques et Sportives*	STAPS Renforcé Masseur Kinésithérapeute	Limoges	50	10%	114	13	3	6%
		Sciences et Techniques des Activités Physiques et Sportives	STAPS - Brive	Brive	125	14%	143	42	19	15%
		Sciences et Techniques des Activités Physiques et Sportives	STAPS - Limoges	Limoges	165	14%	241	53	23	14%
		Sciences et technologies	Sc et technologies - PPPE	Limoges	50	22%	40	34	5	10%
	Sciences pour la santé	Sc pour la santé	Limoges	100	17%	177	94	19	19%	
Total - Sciences - technologies - santé				1784	14%	3863	1268	203	11%	

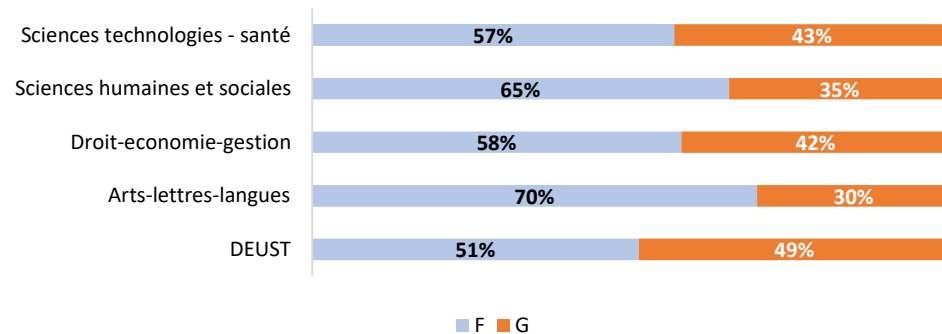
Licence pro - technologie - santé	Métiers de l'informatique : Applications web - Entièrement à distance		Limoges	40	11%	45	14	0	0%
-----------------------------------	---	--	---------	----	-----	----	----	---	----

Répartition des **voeux confirmés** à l'université de Limoges par genre

Les répartitions constatées au niveau des voeux confirmés, se retrouvent dans la formulation des propositions.

La proportion des filles est plus importante dans les mentions de licence alors que les garçons sont plus nombreux en DEUST.

Les mentions de licence Arts-lettres-langues formulent des propositions à 76% de filles et 24% de garçons, alors que les DEUST font 45% de proposition à des filles et 55% à de garçons.

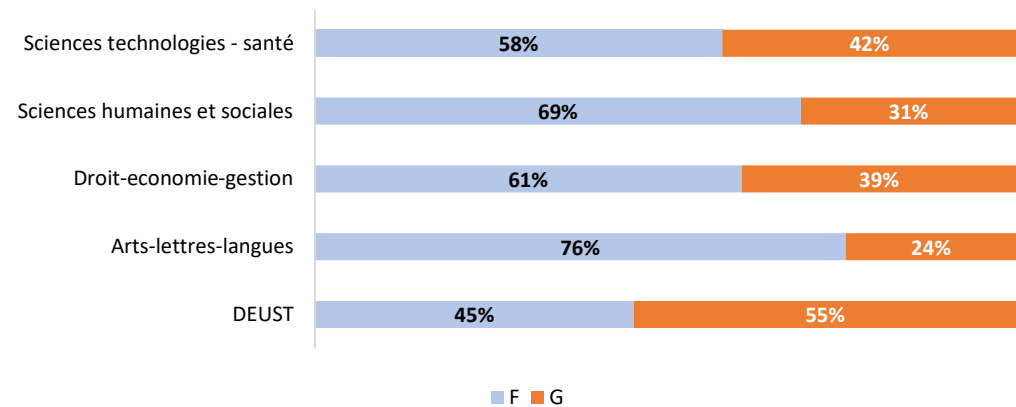
Répartition des **propositions acceptées** à l'université de Limoges par genre

Les formations d'Arts-lettres-langues sont celles qui comptabilisent le plus de voeux confirmés par les filles (75%) suivi par les formations sciences humaines et sociales avec 71%.

L'écart le moins important entre les filles et les garçons se situe en sciences technologies - santé et Droit-Economie-Gestion avec 60% de voeux confirmés par les filles et 40% par les garçons.

Les DEUST, à l'inverse, ont une proportion plus importante de voeux confirmés par les garçons 66% contre 34% de filles.

En comparaison avec la session de l'an dernier, nous remarquons que la part filles /garçons est moins marquée. (en moyenne -4 points / formation).

Répartition des **propositions** de l'université de Limoges par genre

Au final, il est constaté que les filles acceptent plus de voeux à l'université de Limoges que les garçons .

Il y a 40 points d'écart entre le pourcentage de filles (70%) et le pourcentage de garçons (30%) dans les formations de Droit-economie-gestion. Cet écart est le plus important.

Les formations de DEUST comptabilisaient 32% de propositions acceptées par les filles contre 68% par les garçons, l'an dernier: on observe un rapartition équilibrée pour cette année.

Les Formations Sanitaires et Sociales

Suivi des admissions

Origine scolaire

Taux candidats boursiers du secondaire

Répartition sexuée

	Capacité	Phase principale					Gestion des désistements		Fin procédure	Phase complémentaire		Base élève à la rentrée	
		Vœux confirmés	Tx d'attractivité relative	Dossiers classés	Propositions reçues	Propositions acceptées	Propositions	dont acceptées	Historique des vœux	Propositions reçues	dont acceptées	Présents *	Places vacantes
TOTAL Formations sanitaires et sociales ACADEMIE DE LIMOGES	735	25932	35,3	15794	6241	570	317	122	67	11	7	687	50

Dans l'académie de Limoges, les formations du secteur sanitaire et social comptabilisent au total 735 places. Ces mêmes formations reçoivent 25932 candidatures c'est-à-dire 35,2 fois plus que le nombre de places (taux d'attractivité relative). Les formations classent 15794 dossiers. Sur ces dossiers classés, 6241 reçoivent une proposition d'admission, en phase principale et sur ce nombre de propositions reçus, 593 sont acceptées.

A partir du 16 juillet, la phase principale est terminée, les vœux en attente sont archivés et si une place se libère, le prochain sur la liste d'attente peut avoir une proposition. C'est la phase de la gestion des désistements. Pour les formations sanitaires et sociales de l'académie, il y a eu 317 propositions en GDD et 123 ont été acceptées.

A la fin de la procédure Parcoursup en septembre, il restait en attente sur la liste archivée (historique des vœux) 67 candidatures.

La phase complémentaire permet à tous les candidats d'effectuer de nouvelles candidatures sur les formations qui ont des places vacantes. En 2022, cette phase a débuté le 23 juin. Sur les formations des secteurs sanitaires et sociales de l'académie de Limoges, 11 propositions ont eu lieu lors de cette phase. 7 ont été acceptées.

Lors du constat de rentrée au 15 octobre, il y a 538 présents dans les formations sanitaires et sociales.

D.E secteur sanitaire - Public	Certificat de capacité d'Orthophoniste	ILFOMER	Limoges	25	1544	61,8	214	109	22	4	3					
	Certificat de capacité d'Orthoptiste	ILFOMER	Limoges	20	155	7,8	47	41	18						17	3
	D.E Ergothérapeute	ILFOMER	Limoges	30	750	25,0	150	108	21				11	7	28	2
	D.E Infirmier	IFSI CH de Brive	Brive	57	2813	49,4	1822	561	38	30	15	11			55	2
	D.E Infirmier	IFSI CH de Gueret	Gueret	61	2386	39,1	1548	848	53	10	5	22			58	3
	D.E Infirmier	IFSI CH de Tulle	Tulle	46	2505	54,5	1613	743	31	41	14	4			45	1
	D.E Infirmier	IFSI CHU de Limoges	Limoges	121	3497	28,9	2316	626	86	66	27				119	2
	D.E Infirmier	IFSI CHU de Limoges antenne de St Yrieix	St Yrieix	19	3142	165,4	2036	489	9	35	7				16	3
	D.E Infirmier	IFSI CH Ussel	Ussel	48	2319	48,3	1484	764	41	22	6	16			46	2
	D.E Infirmier	IFSI du CHHC-Université de Limoges	Limoges	30	3094	103,1	2030	610	24	6	5	4			30	
DTS Imagerie médicale et radiologie thérapeutique	S. Valadon	Limoges	18	482	26,8	415	105	16	9	3	10			19		
Total D.E secteur sanitaire - Public				475	22687	47,8	13675	5004	359	223	85	67	11	7	433	42

D.E secteur sanitaire - Privé sous contrat d'association	D.E Infirmier	IFSI Croix Rouge Française Limoges - rentrée en septembre	Limoges	136	2837	20,9	1847	1020	90	86	31				128	8
--	---------------	---	---------	-----	------	------	------	------	----	----	----	--	--	--	-----	---

D.E secteur social - Privé sous contrat d'association	D.E Assistant de Service Social	ECOLE DE SERVICE SOCIAL DE LA CROIX ROUGE FRANCAISE	Limoges	36	118	3,3	85	75	38						38	
	D.E Educateur de Jeunes Enfants	POLARIS Formation Isle	Isle	39	116	3,0	79	63	37	3	2				39	
	D.E Educateur Spécialisé	POLARIS Formation Isle	Isle	49	174	3,6	108	79	46	5	4				49	
Total D.E secteur social - privé sous contrat				124	408	3,3	272	217	121	8	6				126	

	propositions acceptées	Terminales					En réorientation	Non scolarisés	Autre
		G	T : 168			Pro			
			STL	STMG	ST2S				
TOTAL Formations sanitaires et sociales ACADEMIE DE LIMOGES	707	156	2	3	163	43	241	70	29

Dans les formations sanitaires et sociales de Limoges, 707 propositions ont été acceptées. Sur ces propositions acceptées, 367 sont issues d'élèves en terminale soit 52%, 241 sont des candidats en réorientation (34%) 70 candidats sont non scolarisés (10%) et 29 candidats viennent d'un profil "autre" (4%). Parmi les 367 propositions acceptées des candidats en terminale, 156 sont de candidats de la voie générale (42,5%), 168 de la voie technologique (46%) et 43 de la voie professionnelle (11%).

Répartition par type de profil des propositions acceptées en formations sanitaires et sociales



Répartition par type de série de bac des propositions acceptées des terminales en formations sanitaires et sociales



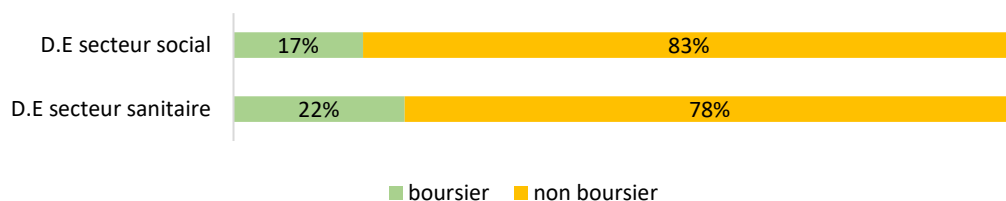
	propositions acceptées	Terminales					En réorientation	Non scolarisés	Autre			
		G	Technologiques			Pro						
			STL	STMG	ST2S							
D.E secteur sanitaire - Public	Certificat de capacité d'Orthophoniste	ILFOMER	Limoges	25	13				10		2	
	Certificat de capacité d'Orthoptiste	ILFOMER	Limoges	18	9			1	6	2		
	D.E Ergothérapeute	ILFOMER	Limoges	28	11		4		12	1		
	D.E Infirmier	IFSI CH de Brive	Brive	54	8		1	18	2	19	4	2
	D.E Infirmier	IFSI CH de Gueret	Gueret	59	12			10	9	16	10	2
	D.E Infirmier	IFSI CH de Tulle	Tulle	45	6			17	6	9	6	1
	D.E Infirmier	IFSI CHU de Limoges	Limoges	119	31			31	1	52	2	2
	D.E Infirmier	IFSI CHU de Limoges antenne de St Yrieix	St Yrieix	16	1			5	3	3	4	
	D.E Infirmier	IFSI CH Ussel	Ussel	46	7			17	4	7	6	5
	D.E Infirmier	IFSI du CHHC-Université de Limoges	Limoges	30	9	1		6		9	2	3
	D.E Infirmier	DTS Imagerie médicale et radiologie thérapeutique	S. Valadon	Limoges	19	5			3		10	
Total D.E secteur sanitaire - Public				459	112	1	1	111	26	153	37	18
D.E secteur sanitaire - Privé sous contrat d'association	D.E Infirmier	IFSI Croix Rouge Française Limoges - rentrée en septembre	Limoges	122	25	1		30	10	46	7	3
D.E secteur social - Privé sous contrat d'association	D.E Assistant de Service Social	ECOLE DE SERVICE SOCIAL DE LA CROIX ROUGE FRANCAISE	Limoges	38	6			5	1	18	8	
	D.E Educateur de Jeunes Enfants	POLARIS Formation Isle	Isle	39	4		1	9	3	11	7	4
	D.E Educateur Spécialisé	POLARIS Formation Isle	Isle	49	9		1	8	3	13	11	4
Total D.E secteur social - privé sous contrat				126	19	0	2	22	7	42	26	8

Loi n°2018-166 du 8 mars 2018 relative à l'orientation et à la réussite des étudiants

« V.-Pour l'accès aux formations autres que celles mentionnées au VI, lorsque le nombre de candidatures excède les capacités d'accueil d'une formation, l'autorité académique fixe un pourcentage minimal de bacheliers retenus bénéficiaires d'une bourse nationale de lycée, en fonction du rapport entre le nombre de ces bacheliers boursiers candidats à l'accès à cette formation et le nombre total de demandes d'inscription dans cette formation enregistrées dans le cadre de la procédure de préinscription prévue au deuxième alinéa du I.

Information : les taux de candidats boursiers dans les formations de l'enseignement supérieur sont définis par Madame la Rectrice de région académique. Ces derniers sont calculés en fonction du vivier (nombre de voeux confirmés) des candidats boursier dans chaque formation.

Répartition des **voeux confirmés** en formations sanitaires et sociales selon le statut de bourse



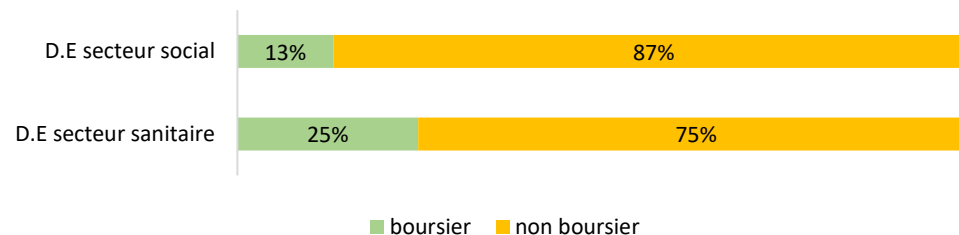
Les formations du secteur social comptabilisent dans leur nombre de voeux confirmés 17% d'élèves boursiers du secondaire et 83% d'élèves de terminale non boursiers.

Les formations du secteur sanitaire ont une part de candidat boursier légèrement supérieur avec 22% de voeux confirmés de ces élèves.

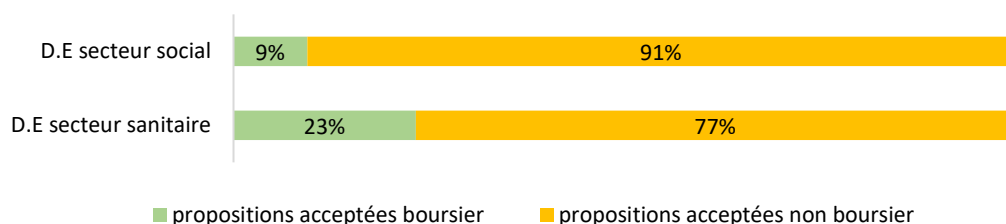
Pour les formations du secteur social, la répartition entre les candidats boursiers (13%) et les candidats non boursiers (87%) est la même au niveau des voeux confirmés et des propositions formulées par les établissements.

Les formations du secteur sanitaire formule 25% de propositions aux candidats boursiers et 75% aux candidats non boursiers.

Répartition des **propositions** en formations sanitaires et sociales selon le statut de bourse




Répartition des **propositions acceptées** en formations sanitaire et sociale selon le statut de bourse



Au final, 9% de candidats boursiers acceptent une proposition dans une formation du secteur social contre 91% de candidats non boursiers.

Dans les formations du secteur sanitaire, 23% de candidats boursier acceptent une proposition d'admission.

Répartition sexuée des **voeux confirmés** dans les formations sanitaires et sociales de l'académie de Limoges




Dans les formations du secteur social comme du secteur sanitaire les filles sont majoritairement représentées par rapport aux garçons.

Dans les formations du secteur social, elles sont 88% à confirmer un vœu dans ce type de formation et 85% dans les formations du secteur sanitaire, exactement comme l'an dernier.


Pour les formations du secteur social, la repartition entre les filles (89%) et les garçons (11%) est la même entre les voeux confirmés et les propositions formulées.

Dans les formations du secteur sanitaire, 84% des propositions sont formulées aux filles et 16% aux garçons.

Répartition sexuée des **propositions** dans les formations sanitaires et sociales



Répartition sexuée des **propositions acceptées** dans les formations sanitaires et sociales de l'académie de Limoges



Au final, en terme de propositions acceptées les filles acceptent à 84% une entrée dans les formations sanitaires les garçons sont 16%.

Pour les formations sociales, les filles sont 87% et les garçons

Les Formations dites "Autres" en lycée

DNMADE - CPES - DCG - MC - Mise à niveau

Suivi des admissions
Origine scolaire
Taux candidats boursiers du secondaire
Répartition sexuée

	Capacité	Phase principale					Gestion des désistements		Fin procédé	Phase complémentai		Base élève à la rentrée	
		Vœux confirmés	Tx d'attractivité relative	Dossiers classés	Propositions reçues	Propositions acceptées	Propositions	dont acceptées	Historique des vœux	Propositions reçues	dont acceptées	Présents *	Places vacantes
TOTAL "Autres en lycée" ACADEMIE DE LIMOGES	289	2889	10,0	1915	854	201	25	11	70	38	13	204	69

Dans l'académie de Limoges, les formations dites "autres" en lycée de l'académie comptabilisent au total 289 places. Ces mêmes formations reçoivent 2889 candidatures c'est-à-dire 9,9 fois plus que le nombre de places (taux d'attractivité relative). Les formations classent 1915 dossiers. Sur ces dossiers classés, 854 reçoivent une proposition d'admission, en phase principale et sur ce nombre de propositions reçus, 208 sont acceptées.

A partir du 17 juillet, la phase principale est terminée, les vœux en attente sont archivés et si une place se libère, le prochain sur la liste d'attente peut avoir une proposition. C'est la phase de la gestion des désistements. Pour les formations dites "autres en lycée", il y a eu 11 propositions en GDD et 4 ont été acceptées.

A la fin de la procédure Parcoursup en septembre, il restait en attente sur la liste archivée (historique des vœux) 70 candidatures.

La phase complémentaire permet à tous les candidats d'effectuer de nouvelles candidatures sur les formations qui ont des places vacantes. En 2022, cette phase a débuté le 23 juin. Sur les formations dites "autres" en lycée de l'académie de Limoges, 38 propositions ont eu lieu lors de cette phase. 13 ont été acceptées.

DN MADE	Espace - - Spécialité : Design responsable : Territoire , Société & patrimoine	R. Loewy	La Souterraine	15	429	28,6	250	64	16			20			18	
	Graphisme - - Spécialité : Objets Graphiques	R. Loewy	La Souterraine	15	448	29,9	128	60	18			1			20	
	Matériaux - - Spécialité : Conception et Réalisation Céramique	R. Loewy	La Souterraine	15	179	11,9	158	74	16			6			12	3
	Matériaux - - Spécialité : Textile responsable, éthique, prospectif & innovant : du matériau à l'objet	R. Loewy	La Souterraine	15	214	14,3	205	83	13	5	1	3			14	1
	Objet - - Spécialité : Design : usages, scenarii, sens et prospection	R. Loewy	La Souterraine	15	157	10,5	127	58	16			3			15	
Total DNMADE				75	1427	19,0	868	339	79	5	1	33			79	4

CPES	CPES - Arts	d'Arsonval	Brive	24	329	13,7	319	92	20	12	5	13			24	
------	-------------	------------	-------	----	-----	------	-----	----	----	----	---	----	--	--	----	--

DCG	Diplôme de Comptabilité et de Gestion	S. Valadon	Limoges	40	512	12,8	203	140	35				3	1	35	5
-----	---------------------------------------	------------	---------	----	-----	------	-----	-----	----	--	--	--	---	---	----	---

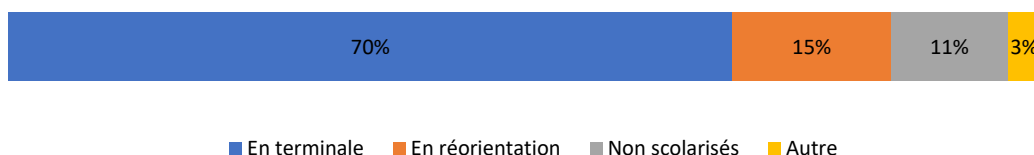
Mention complémentaire	Animation-gestion de projets dans le secteur sportif	P. Bourdan	Guéret	16	30	1,9	25	25	1	3	3		5	3	7	9
	Animation-gestion de projets dans le secteur sportif	M. Pagnol	Limoges	20	101	5,1	76	46	16						16	4
	FCIL BARISTA	J. Monnet	Limoges	12	20	1,7	20	20	5				1	1	4	8
	FCIL Communication web et webmarketing	Bort Artense	Bort-les-Orgues	12	105	8,8	54	44	8				13	3	5	7
	FCIL Bâtisseur en éco-matériaux	LMB	Felletin	12	3	0,3	3	3	0							
	FCIL Technicien de la performance du bâti, innovations et drones	LMB	Felletin	12	11	0,9	11	11	2				1	1		
	FCIL Santé et bien être de la personne âgée	D. Gay	Bourganeuf	12	21	1,8	15	15	1				8		2	10
	FCIL Technicien Réseaux et Services Très Haut Débit par Fibre Optique et Cuivre	M. Bastie	Limoges	12	33	2,8	33	28	6				4	3	10	2
	FCIL Technicien des systèmes auxiliaires et véhicules électriques	A. St Exupéry	Limoges	10	10	1,0	8	8	3							10
	Maquettes et prototypes	Mas Jambost	Limoges	10	33	3,3	33	26	9	1			2	1	8	2
Peinture décoration	LMB	Felletin	10	27	2,7	27	22	6	1	1		1		5	5	
Total Mention complémentaire				138	394	2,9	305	248	57	5	4		35	12		57

Mise à niveau	Hôtellerie restauration	J. Monnet	Limoges	12	227	18,9	220	35	10	3	1	24			9	3
---------------	-------------------------	-----------	---------	----	-----	------	-----	----	----	---	---	----	--	--	---	---

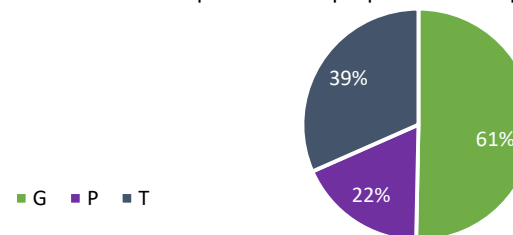
	propositions acceptées	Terminales								Pro	En réorientation	Non scolarisés	Autre
		G	T : 59										
			STI2D	STL	STMG	ST2S	STAV	STD2A					
TOTAL "autre en lycée" ACADEMIE DE LIMOGES	217	78	2	1	12	2	1	31	28	34	25	6	

Dans les formations dites "autres" qui se trouvent dans un lycée de l'académie de Limoges, 223 propositions ont été acceptées. Sur ces propositions acceptées, 155 sont issues d'élèves en terminale soit 70%, 34 sont des candidats en réorientation (15%), 25 candidats sont non scolarisés (11%) et 7 candidats viennent d'un profil "autre" (3%). Parmi les 155 propositions acceptées des candidats en terminale, 78 sont de candidats de la voie générale (61%), 49 de la voie technologique (39%) et 28 de la voie professionnelle (22%).

Répartition des propositions acceptées par type de profil



Répartition des propositions acceptées des terminale par type de bac

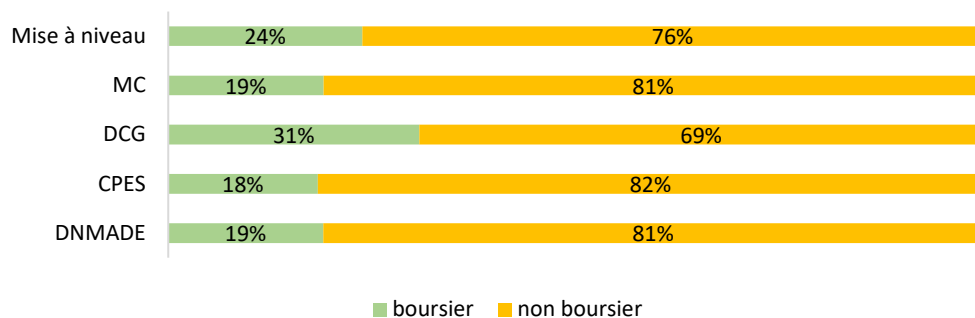


	propositions acceptées	Terminales								Pro	En réorientation	Non scolarisés	Autre		
		G	Technologiques												
			STI2D	STL	STMG	ST2S	STAV	STD2A							
DN MADE	Espace - - Spécialité : Design responsable : Territoire , Société & patrimoine	R. Loewy	La Souterraine	16	11						2		2	1	
	Graphisme - - Spécialité : Objets Graphiques	R. Loewy	La Souterraine	18	3						11		2	1	1
	Matériaux - - Spécialité : Conception et Réalisation Céramique	R. Loewy	La Souterraine	16	4						3		6	3	
	Matériaux - - Spécialité : Textile responsable, éthique, prospectif & innovant : du matériau à l'objet	R. Loewy	La Souterraine	14	5						7			2	
	Objet - - Spécialité : Design : usages, scenarii, sens et prospection	R. Loewy	La Souterraine	16	1						7	1	4	2	1
Total DNMADE				80	24						30	3	13	9	1
CPES	CPES - Arts	d'Arsonval	Brive	24	17						1	5	1		
DCG	Diplôme de Comptabilité et de Gestion	S. Valadon	Limoges	36	22	1		9		1			2	1	
Mention complémentaire	Animation-gestion de projets dans le secteur sportif	P. Bourdan	Guéret	7	2			1		1		1	1	2	
	Animation-gestion de projets dans le secteur sportif	M. Pagnol	Limoges	16	1			1		4		8	4	1	
	FCIL BARISTA	J. Monnet	Limoges	5	1							2	1	2	
	FCIL Communication web et webmarketing	Bort Artense	Bort-les-Orgues	8	2								3	1	2
	FCIL Batisseur en éco-matériaux	LMB	Felletin												
	FCIL Technicien de la performance du bâti, innovations et drones	LMB	Felletin	2	1	1							1		
	FCIL Santé et bien être de la personne âgée	D. Gay	Bourganeuf	1					1			2			
	FCIL Technicien Réseaux et Services Très Haut Débit par Fibre Optique et Cuivre	M. Bastie	Limoges	9	3								4	2	
	FCIL Technicien des systèmes auxiliaires et véhicules électriques	A. St Exupéry	Limoges	3									1	2	
	Maquettes et prototypes	Mas Jambost	Limoges	9								5	2	1	1
Peinture décoration	LMB	Felletin	7								1		4	2	
Total Mention complémentaire				67	10	1		2	1		19	17	15	5	
Mise à niveau	Hôtellerie restauration	J. Monnet	Limoges	10	5		1	1	1		1	1			

Loi n°2018-166 du 8 mars 2018 relative à l'orientation et à la réussite des étudiants

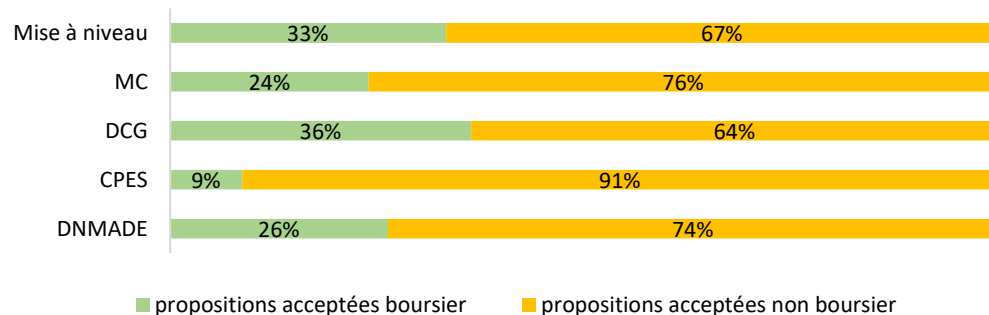
« V.-Pour l'accès aux formations autres que celles mentionnées au VI, lorsque le nombre de candidatures excède les capacités d'accueil d'une formation, l'autorité académique fixe un pourcentage minimal de bacheliers retenus bénéficiaires d'une bourse nationale de lycée, en fonction du rapport entre le nombre de ces bacheliers boursiers candidats à l'accès à cette formation et le nombre total de demandes d'inscription dans cette formation enregistrées dans le cadre de la procédure de préinscription prévue au deuxième alinéa du I.

Information : les taux de candidats boursiers dans les formations de l'enseignement supérieur sont définis par Madame la Rectrice de région académique. Ces derniers sont calculés en fonction du vivier (nombre de voeux confirmés) des candidats boursiers dans chaque formation.

Répartition des **voeux** selon le statut de bourse

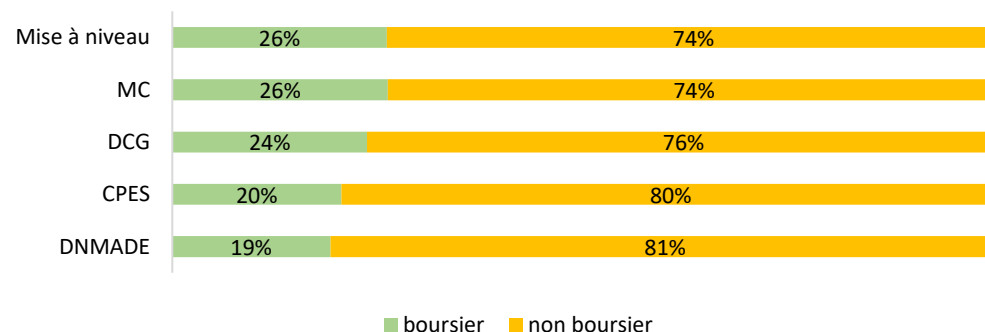
Au niveau des propositions formulées par les établissements, les répartitions constatées au moment des voeux confirmés, sont globalement les mêmes, excepté pour les DCG (-7 points) et les MC (+7points).

Le taux de candidats boursiers le plus important se situe en MC et mise à niveau (26%) et le moins important en DNMADE (19%).

Répartition **propositions acceptées** selon le statut de bourse

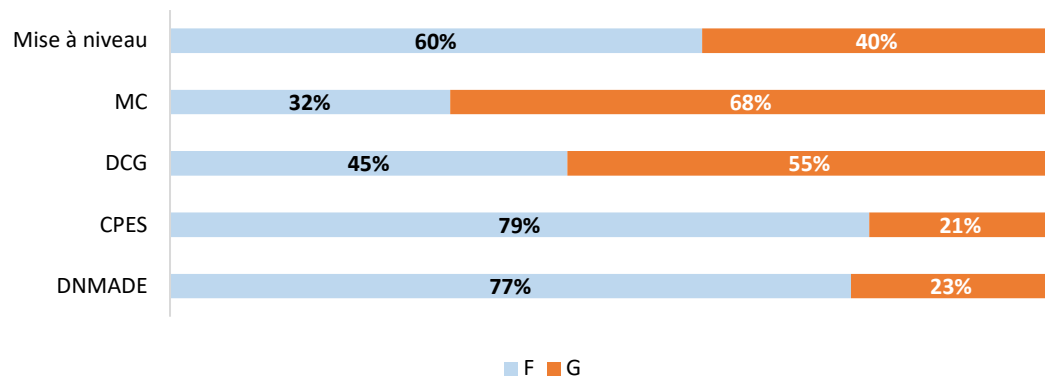
Dans toutes les formations dites "autres" en lycée, la proportion des élèves boursiers qui candidatent est moins importante que celle de candidats non boursiers.

Les formations qui comptabilisent le plus de candidats boursiers dans leurs candidatures sont les mises à niveau (24%) suivi par le DCG (31%).

Répartition des **propositions** selon le statut de bourse

3 types de formations ont un taux réalisé de candidats boursiers de plus de 20% (DCG, Mise à niveau, MC et DNMADE) et 1 a un taux réalisé de 9% (CPES).

Répartition des **voeux** par genre



Selon la formation dites "autres" la répartition entre les filles et les garçons est différente.

En Mise à niveau, CPES et DNMADE, les filles sont majoritaires à confirmer un vœu, alors qu'en MC et DCG les garçons sont les plus représentés.

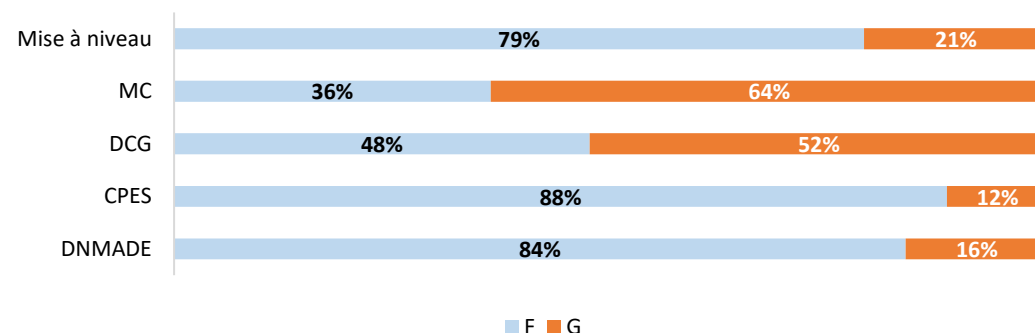
En CPES, les filles sont 79% à confirmer un vœu, 77% en DNMADE alors qu'elles ne sont que 32% en MC.

La répartition la plus équilibrée se trouve en DCG avec 45% de filles et 55% de garçons.

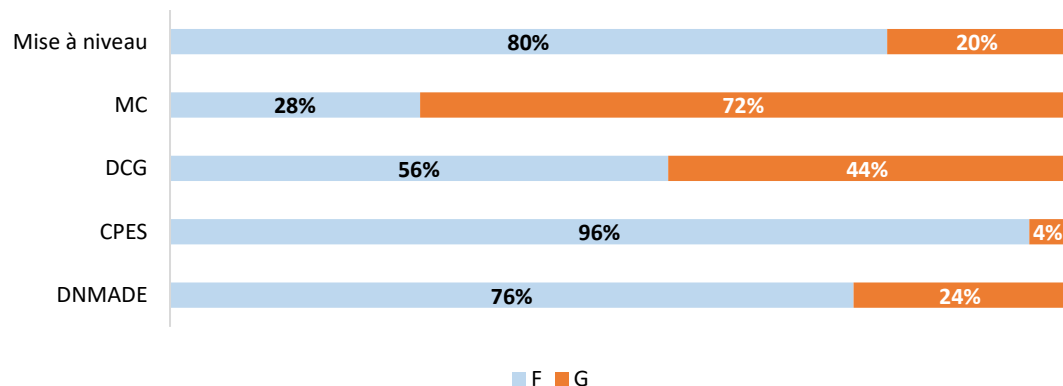
En terme de propositions formulées, les formations de DCG ont un écart entre les filles et les garçons de 4 points.

Les formations de mise à niveau, de CPES et de DNMADE formulent majoritairement des propositions aux filles (79%, 88% et 84%).

Répartition des **propositions** par genre



Répartition des **propositions acceptées** par genre



En DCG, la répartition filles garçons restent proches pour les demandes et les propositions formulés. Les filles sont tout de même plus à accepter (56%).

Cette constatation est la même pour la CPES avec 96% de filles qui acceptent la proposition et 4% de garçons.

La seule formation dans laquelle les garçons acceptent proportionnellement plus que les propositions formulées est DN MADE, ils représentaient 16% des propositions et 24% des acceptations.

Les "Autres" Formations

BPJEPS - DU - Formations en école de commerce - Formations en école d'ingénieur

Suivi des admissions
Origine scolaire
Taux candidats boursiers du secondaire
Répartition sexuée

	Capacité	Phase principale					Gestion des désistements		Fin procédure	Phase complémentaire		Base élève à la rentrée	
		Voeux confirmés	Tx d'attractivité relative	Dossiers classés	Propositions reçues	Propositions acceptées	Propositions	dont acceptées	Historique des vœux	Propositions reçues	dont acceptées	Présents*	Places vacantes
TOTAL "Autres" ACADEMIE DE LIMOGES	175	7518	43,0	5699	4226	117	10	4		14	6		

Dans l'académie de Limoges, les formations dites "autres" comptabilisent au total 175 places. Ces mêmes formations reçoivent 7518 candidatures c'est-à-dire 42,9 fois plus que le nombre de places (taux d'attractivité relative). Les formations classent 5699 dossiers. Sur ces dossiers classés, 4226 reçoivent une proposition d'admission, en phase principale et sur ce nombre de propositions reçus, 120 sont acceptées.

A partir du 16 juillet, la phase principale est terminée, les vœux en attente sont archivés et si une place se libère, le prochain sur la liste d'attente peut avoir une proposition. C'est la phase de la gestion des désistements. Pour les formations dites "autres", il y a eu 10 propositions en GDD et 4 ont été acceptées.

A la fin de la procédure Parcoursup en septembre, il ne restait plus de candidatures en attente sur la liste archivée (historique des vœux).

La phase complémentaire permet à tous les candidats d'effectuer de nouvelles candidatures sur les formations qui ont des places vacantes. En 2022, cette phase a débuté le 23 juin. Sur les formations dites "autres" de l'académie de Limoges, 14 propositions ont eu lieu lors de cette phase. 6 ont été acceptées.

BPJEPS	Activités aquatiques et de la natation	CREPS de Poitiers - Antenne de Limoges	Limoges	2	97	48,5	15	9	2							
	Activités physiques pour tous	CREPS de Poitiers - Antenne de Limoges	Limoges	7	394	56,3	51	13	6	2	1					
Total BPJEPS				9	491	54,6	66	22	8	2	1					

Diplôme d'Université	Formation Supérieure de Spécialisation - Architecture	CENTRE REGIONAL ASSOCIE AU CNAM	Limoges	16	69	4,3	50	44	14				6	2		
----------------------	---	---------------------------------	---------	----	----	-----	----	----	----	--	--	--	---	---	--	--

Formation des écoles de commerce et de management	Formation des écoles de commerce et de management Bac + 3	EGC de Brive	Brive	40	44	1,1	40	40	18				4	3		
---	---	--------------	-------	----	----	-----	----	----	----	--	--	--	---	---	--	--


Formations des écoles d'ingénieurs - Public	Formation d'ingénieur Bac + 5 - Bac Général	ENSIL-ENSCI - Partenaire INSA	Limoges	60	5091	84,9	3909	2617	57	8	3					
---	---	-------------------------------	---------	----	------	------	------	------	----	---	---	--	--	--	--	--

Formations des écoles d'ingénieurs - Privé enseignement supérieur	Formation d'ingénieur Bac + 5 - Bac +1/+2	3iL Ingénieurs Cycle préparatoire	Limoges	2	159	79,5	130	128	4							
	Formation d'ingénieur Bac + 5 - Bacs généraux - 1 Science	3iL Ingénieurs Cycle préparatoire	Limoges	5	42	8,4	27	25	0				1			
	Formation d'ingénieur Bac + 5 - Bacs généraux - 2 Sciences	3iL Ingénieurs Cycle préparatoire	Limoges	38	1545	40,7	1408	1288	15				3	1		
	Formation d'ingénieur Bac + 5 - Bacs Technologiques	3iL Ingénieurs Cycle préparatoire	Limoges	5	77	15,4	69	62	1							
Total Formations des écoles d'ingénieurs - Privé enseignement supérieur				50	1823	36,5	1634	1503	20				4	1		

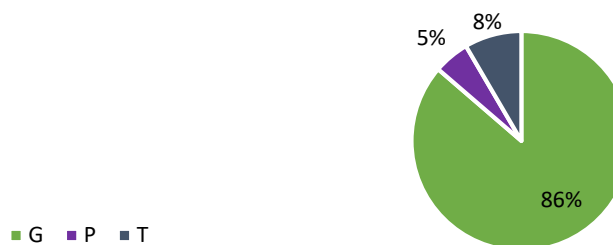
	propositions acceptées	Terminales			En réorientation	Non scolarisés	Autre	
		G	Technologiques : 8					Pro
			STI2D	STMG				
TOTAL "Autres" ACADEMIE DE LIMOGES	127	82	1	7	5	20	7	5

Dans les formations dites "autres" de l'académie de Limoges, 127 propositions ont été acceptées. Sur ces propositions acceptées, 95 sont issus d'élèves en terminale soit 75%, 20 sont des candidats en réorientation (16%) 7 candidats est non scolarisé (6%) et 5 candidats viennent d'un profil "autre" (4%). Parmi les 95 propositions acceptées des candidats en terminale, 82 sont de candidats de la voie générale (86%), 8 de la voie technologique (8%) et 5 de la voie professionnelle (5%).

Répartition des propositions acceptées par type de profil



Répartition des propositions acceptées des terminales par type de bac



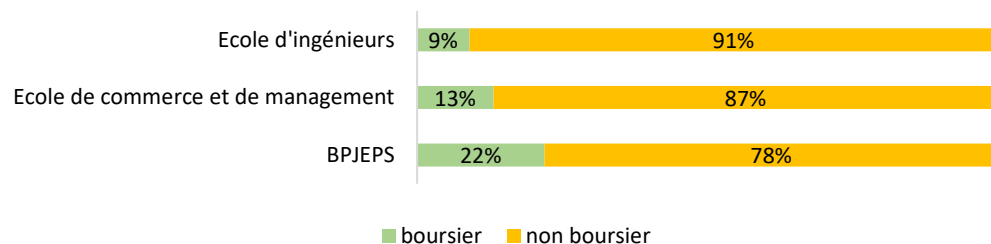
				propositions acceptées	Terminales			En réorientation	Non scolarisés	Autre	
					G	Technologiques					Pro
						STI2D	STMG				
BPJEPS	Activités aquatiques et de la natation	CREPS de Poitiers - Antenne de Limoges	Limoges	2				1			
	Activités physiques pour tous	CREPS de Poitiers - Antenne de Limoges	Limoges	7	1			2	1	2	
Total BPJEPS				9	1	0	0	3	2	1	2
Diplôme d'Université	Formation Supérieure de Spécialisation - Architecture et bâtiment	CENTRE REGIONAL ASSOCIE AU CNAM	Limoges	16	3		1		5	4	3
Formation des écoles de commerce et de management	Formation des écoles de commerce et de management Bac + 3	EGC de Brive	Brive	21	9		6	2	2	2	
Formations des écoles d'ingénieurs - Public	Formation d'ingénieur Bac + 5 - Bac Général	ENSIL-ENSCI - Partenaire INSA	Limoges	60	53				7		
Formations des écoles d'ingénieurs - Privé enseignement supérieur	Formation d'ingénieur Bac + 5 - Bac +1/+2	3iL Ingénieurs Cycle préparatoire	Limoges	4					4		
	Formation d'ingénieur Bac + 5 - Bacs généraux - 1 Science	3iL Ingénieurs Cycle préparatoire	Limoges	0							
	Formation d'ingénieur Bac + 5 - Bacs généraux - 2 Sciences	3iL Ingénieurs Cycle préparatoire	Limoges	16	16						
	Formation d'ingénieur Bac + 5 - Bacs Technologiques	3iL	Limoges	1		1					
Total Formations des écoles d'ingénieurs - Privé enseignement supérieur				21	16	1		4			

Loi n°2018-166 du 8 mars 2018 relative à l'orientation et à la réussite des étudiants

« V.-Pour l'accès aux formations autres que celles mentionnées au VI, lorsque le nombre de candidatures excède les capacités d'accueil d'une formation, l'autorité académique fixe un pourcentage minimal de bacheliers retenus bénéficiaires d'une bourse nationale de lycée, en fonction du rapport entre le nombre de ces bacheliers boursiers candidats à l'accès à cette formation et le nombre total de demandes d'inscription dans cette formation enregistrées dans le cadre de la procédure de préinscription prévue au deuxième alinéa du I.

Information : les taux de candidats boursiers dans les formations de l'enseignement supérieur sont définis par Madame la Rectrice de région académique. Ces derniers sont calculés en fonction du vivier (nombre de voeux confirmés) des candidats boursier dans chaque formation.

Répartition des **voeux confirmés** selon le statut de bourse



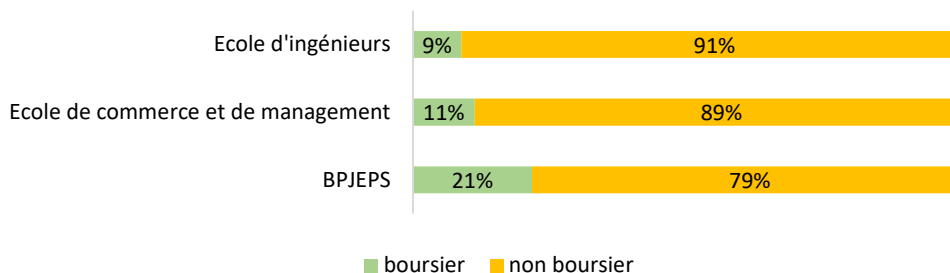
La répartition des voeux confirmés dans les formations dites autres est très majoritairement en faveur des candidats non boursiers.

Les formations de BPJEPS est une porportion de 22% de candidats boursiers et 78% de candidats non boursiers qui demandent à entrer dans leur formation.

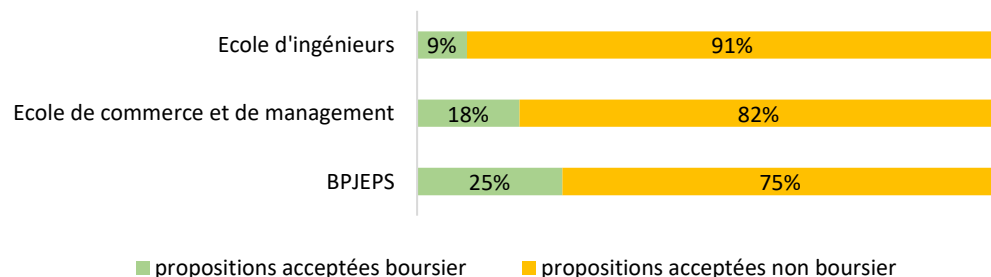
En école d'ingénieur, au niveau des propositions formulées, la proportion entre les candidats boursiers (9%) et non boursiers (91%) est identique avec celle des voeux confirmés et la répartition des propositions acceptées.

En BPJEPS, le nombre de voeux formulées est plus important de la part des non boursiers (79%) que des boursiers (21%).

Répartition des **propositions** formulées selon le statut de bourse



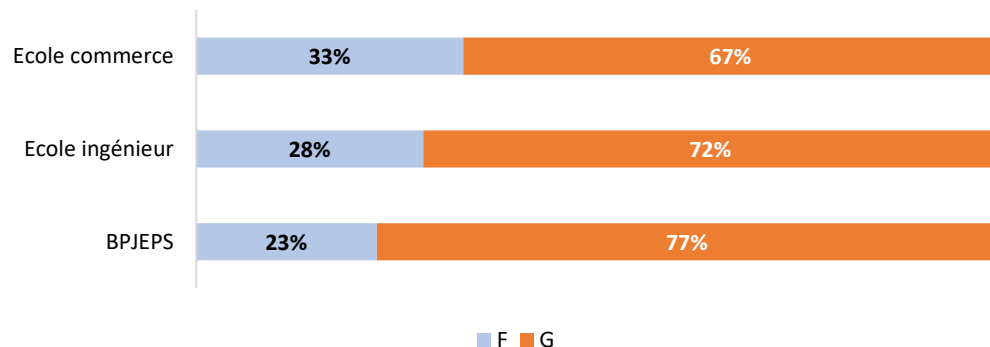
Répartition des **propositions acceptées** selon le statut de bourse



La proposition des candidats boursiers est supérieure au niveau de la répartition des propositions acceptées, pour les formations BPJEPS (+4 points par rapport aux propositions formulées), et pour l'école de commerce et de management (+7 points).

En BPJEPS, le taux de candidats boursiers est plus important qu'en école

Répartition des **voeux** par genre



Au niveau des voeux formulés par les candidats, il est constaté que les filles sollicitent moins ces formations de type "autres" que les garçons.

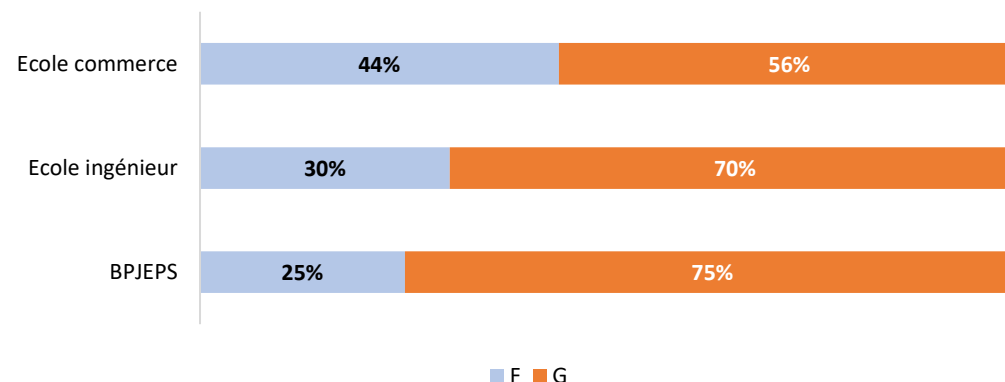
En formations d'école d'ingénieur, les filles représentent 28% des candidatures contre 72% de garçons.

Les formations d'école de commerce ont un écart moins important entre les deux taux. Les filles sont 33% à demander une entrée dans ce type de formation et les garçons 67%.

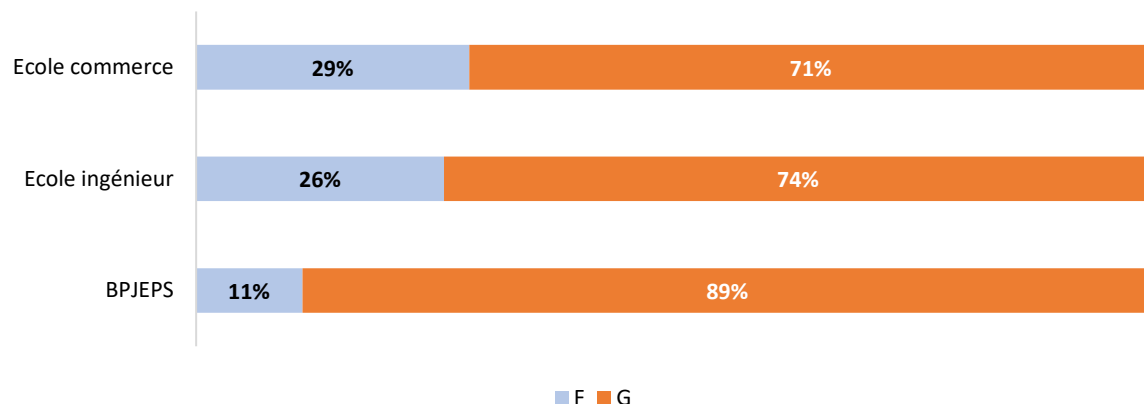
Au niveau des propositions formulées, la répartition constatée au niveau des voeux est la même, pour les formations en école d'ingénieurs et BPJEPS. Le taux de propositions effectué aux garçons est plus important que celui des filles.

En école de commerce, on observe une part plus importante des filles dans la répartition filles-garçons que dans le cas de la répartition des voeux.

Répartition des **propositions** par genre



Répartition des **propositions acceptées** par genre



Malgré une forte représentativité des filles lors des propositions formulées, il est constaté que les filles acceptent la proposition représentent 29%.

Il est observé également qu'en formation de BPJEPS, la proportion de filles (11%) est de -14 points par rapport aux propositions formulées.

	Capacité	Vœux confirmés	Propositions acceptées
Total Apprentissage Académie de Limoges	1361	5048	356

Les formations en apprentissage proposent 1300 places sur Parcoursup. Les candidats peuvent postuler à tout moment de la procédure sur ces formations. Au total, sur les formations en apprentissage de l'académie de Limoges, il y a eu 5048 voeux confirmés.

A la fin de la procédure Parcoursup en septembre, il y avait 224 propositions acceptées sur les formations en apprentissage dans notre académie.

Ces données sont non exhaustives, elles représentent les saisies de contrat dans Parcoursup.

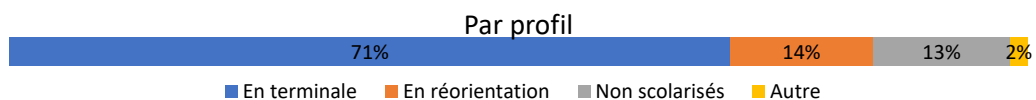
BTS Production - Public	Architectures en Métal : conception et Réalisation	UFA Bâtiment LP FELLETTIN	6	26	2
	Assistance technique d'ingénieur	CFAI Turgot	14	43	4
	Bâtiment	UFA Bâtiment LP FELLETTIN	15	92	11
	Bioanalyses et contrôles	Lycée Raoul Dautry	2	148	1
	Conception de produits industriels	Lycée Georges Cabanis	3	34	
	Conception des processus de réalisation de produits (1ère année commune)	Lycée Georges Cabanis	3	27	
	Conception et Réalisation de Systèmes Automatiques	Lycée Jean Favard	3	11	
	Conception et réalisation en chaudronnerie industrielle	Lycée professionnel Edouard Vaillant	3	33	1
	Contrôle industriel et régulation automatique	Lycée Raoul Dautry	1	13	
	Electrotechnique	CFAI Turgot	16	64	14
	Electrotechnique	Lycée Georges Cabanis	3	56	
	Finitions, aménagement des bâtiments: conception et réalisation	UFA Bâtiment LP FELLETTIN	15	58	9
	Fluide, énergie, domotique - option B froid et conditionnement d'air	Lycée professionnel Martin Nadaud	2	39	2
	Fluide, énergie, domotique - option C domotique et bâtiment communicants	Lycée Jean Favard	3	29	2
	Maintenance des matériels de construction et de manutention	Lycée professionnel Marcel Barbanceys	12	21	3
	Maintenance des systèmes - option A Systèmes de production	Lycée Raoul Dautry	12	94	9
	Management économique de la construction	Lycée Pierre Caraminot	12	68	6
	Métiers du géomètre-topographe et de la modélisation numérique	Lycée Pierre Caraminot	12	125	12
	Pilotage des procédés	Lycée Raoul Dautry	4	21	
	Systèmes constructifs bois et habitat	UFA Bâtiment LP FELLETTIN	15	54	3
Systèmes numériques - Option informatique et réseaux	CFAI Turgot	10	98	2	
Techniques et services en matériels agricoles	Lycée professionnel Marcel Barbanceys	20	47	17	
Total BTS Production - public			186	1201	98

BTS Services - Public	Banque conseiller de clientèle	UFA Pagnol	20		
	Comptabilité et gestion	UFA Simone Veil	7	88	3
	Conseil et commercialisation de solutions techniques	CFAI Turgot	14	83	1
	Etudes de réalisation d'un projet de communication	Lycée Maryse Bastie	14		
	Gestion de la PME	Lycée Pierre Bourdan	2	22	
	Gestion de la PME	UFA Pagnol	25	101	4
	Gestion des transports et logistique associée	UFA Simone Veil	4	57	1
	Management Commercial Opérationnel	UFA Pagnol	25	275	10
	Management Commercial Opérationnel	UFA Simone Veil	24	234	11
	Métiers de l'esthétique-cosmétique-parfumerie	Lycée professionnel Delphine Gay	3	37	2
	Négociation et digitalisation de la Relation Client	Lycée Edmond Perrier	3	64	2
	Négociation et digitalisation de la Relation Client	UFA Pagnol	15	267	2
	Services informatiques aux organisations	Lycée Eugène JAMOT	6	60	
	Services informatiques aux organisations	Lycée Suzanne Valadon	15	158	2
	Support à l'action managériale	Lycée Edmond Perrier	4	23	1
	Support à l'action managériale	UFA Pagnol	25	63	
	Tourisme	Lycée Paul Eluard	2	92	
Total BTS Services - public			186	1532	39

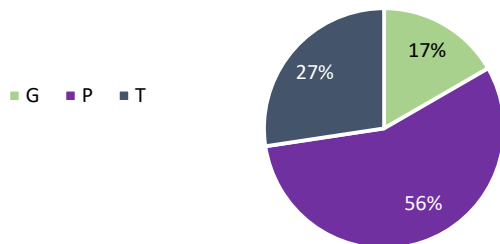
			Capacité	Vœux confirmés	Propositions acceptées
BTS Production - privé sous contrat	Conception des processus de réalisation de produits (1ère année commune)	CFAI Limousin - site de Tulle	16	22	7
	Electrotechnique	CFA Bâtiment	20	11	
	Electrotechnique	CFAI Limousin - site de Tulle	15	15	
	Fluide, énergie, domotique - option A génie climatique et fluide	CFA Bâtiment	20	18	
	Fluide, énergie, domotique - option C domotique et bâtiment communicants	CFA Bâtiment	20	18	
	Maintenance des systèmes - option A Systèmes de production	CFAI Limousin - site de Tulle	20	24	12
	Maintenance des systèmes - option B Systèmes énergétiques et fluidiques	CFA Bâtiment	20	14	
	Maintenance des systèmes - option B Systèmes énergétiques et fluidiques	CFAI Limousin - site de Tulle	12	10	
	Maintenance des véhicules option véhicules de transport routier	CFA Chambre des métiers et artisanat - Le Moulin Rabaud	3	18	
Maintenance des véhicules option voitures particulières	CFA Chambre des métiers et artisanat - Le Moulin Rabaud	16	76	8	
Total BTS Production - privé sous contrat			162	226	27
BTS Services - privé sous contrat	Conseil et commercialisation de solutions techniques	CFAI Limousin - site de Tulle	12	19	3
	Opticien-Lunetier	Lycée Saint-Jean	24	165	14
Total BTS Services - privé sous contrat			36	184	17
BTS Services - privé hors contrat	Comptabilité et gestion	Institut Briviste Supérieur Administration et Commerce	10		
	Gestion de la PME	Institut Briviste Supérieur Administration et Commerce	10		
	Gestion de la PME	CFA Alternance Limousin - Limoges	60	77	2
	Management Commercial Opérationnel	Institut Briviste Supérieur Administration et Commerce	15	1	
	Management Commercial Opérationnel	CFA Alternance Limousin - Limoges	80	193	17
	Management Commercial Opérationnel	CFA Alternance Limousin - Brive	50	75	4
	Métiers de la coiffure	Ecole professionnelle privée Esthétique	12	14	
	Métiers de l'esthétique-cosmétique-parfumerie	Ecole professionnelle privée Esthétique	10	54	
	Métiers de l'esthétique-cosmétique-parfumerie	Ecole professionnelle privée Esthétique Cosmétique	14	93	
	Négociation et digitalisation de la Relation Client	Institut Briviste Supérieur Administration et Commerce	10	3	1
	Négociation et digitalisation de la Relation Client	CFA Alternance Limousin - Limoges	80	174	11
	Négociation et digitalisation de la Relation Client	CFA Alternance Limousin - Brive	50	91	1
Support à l'action managériale	Institut Briviste Supérieur Administration et Commerce	10			
Total BTS Services - privé hors contrat			411	775	36
BTS Agricole - public	Analyse, conduite et stratégie de l'entreprise agricole	CFAA de la Creuse	12	50	3
	Gestion et maîtrise de l'eau	CFAA de la Creuse	12	32	4
	Gestion forestière	CDFAA 19 annexe de l'école forestière de Meymac	24	144	10
	productions animales	CFAA de la Haute Vienne	15	87	8
	Technico-commercial (BTSA)	CDFA agricole de la Corrèze	20	35	1
Total BTS Agricole - public			83	348	26
BTS Agricole - privé	Technico-commercial (BTSA)	Lycée Saint-Jean	24	6	
Certification de spécialisation Agricole	Conduite d'un élevage bovin viande	CFAA de la Creuse	10	13	
	Conduite d'un élevage bovin viande	CFAA de la Haute Vienne	15	11	
	Conduite de l'élevage porcin	CFAA de la Creuse	12	5	
	Conduite d'un élevage ovin viande	CFAA de la Haute Vienne	15	13	
	Constructions paysagères	CDFA agricole de la Corrèze	8	7	
Total Certification de spécialisation Agricole			60	49	

			Capacité	Vœux confirmés	Propositions acceptées
D.E secteur social	D.E Educateur de Jeunes Enfants	POLARIS Formation Isle	12	65	6
	D.E Educateur Spécialisé	POLARIS Formation Isle	17	65	17
Total D.E secteur social			29	130	23
DEUST	Bâtiment et construction spécialité conduite de travaux en éco-construction	CNAM	16	32	
	Préparateur/Technicien en pharmacie	CFA Espace Galien 87 - Université de Limoges	40	211	40
	Préparateur/Technicien en pharmacie	CFA PREPARATEURS EN PHARMACIE - Université de Limoges	45	233	44
Formations professionnelles	Technicien service de la maison connectée (niveau bac)	CFA Bâtiment	20		
Mentions complémentaires	Animation-gestion de projets dans le secteur sportif	Lycée Pierre Bourdan	4	16	
	Animation-gestion de projets dans le secteur sportif	Lycée professionnel Marcel Pagnol	2	57	1
	Peinture décoration	UFA Bâtiment LP FELLETIN	6	13	
	Technicien en énergies renouvelables (option thermique)	CFA Bâtiment	20	1	
	Technicien en réseau électrique	Organisme de formation-Centre de formation d'apprentis de CFC TP EGLETONS	4	4	
	Technicien(ne) en soudage	CFAI Turgot	12	30	5
Total Mentions complémentaires			48	121	6
BPJEPS	Activités équestres - en apprentissage	CDFA agricole de la Corrèze	15		
Total formations du sport			15		

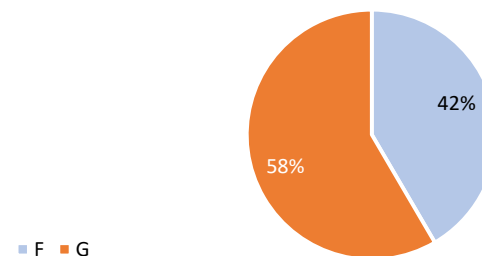
Origine scolaire des propositions acceptées en apprentissage



Par type de série du bac pour les élèves de terminale



Répartition sexuée des propositions acceptées



Directrice de la publication

Carole Drucker-Godard
Rectrice de l'Académie de Limoges

Responsable de la publication

Véronique Soulié
DRAIOLDS Adjointe Limoges

Sources des données

PARCOURSUP 2022

SYSCA – Système d'information Statistique
Consolidé Académique

DRAAF – Directeur Régionale de
l'Alimentation, de l'Agriculture et de la Forêt

Service de Région Académique -
Information, Orientation et Lutte contre le
Décrochage Scolaire

Rectorat de Limoges
Janvier 2023

