



ACADÉMIE  
DE LIMOGES

*Liberté  
Égalité  
Fraternité*

# Repère Affectation 2023

Post-3<sup>ème</sup>

Entrée en 1<sup>ère</sup>

Service de Région  
Académique - Information,  
Orientation et Lutte contre  
le Décrochage Scolaire

Rectorat de Limoges  
Janvier 2024



# SOMMAIRE

<b>Sommaire</b> .....	<b>P2</b>
<b>Définitions</b> .....	<b>P5</b>
<b><u>A. Les formations de l'Éducation Nationale</u></b> .....	<b>P7</b>
<b>A.1. La 1<sup>ère</sup> année de CAP</b> .....	<b>P8</b>
A.1.a. La 1 <sup>ère</sup> année de CAP en chiffres.....	P8
A.1.b. Les demandes et le suivi de l'affectation.....	P9
A.1.c. L'origine scolaire des élèves.....	P12
A.1.d. La répartition des élèves entre les filles et les garçons.....	P15
<b>A.2. Les 2<sup>des</sup> professionnelles et les 2<sup>des</sup> GT contingentées</b> .....	<b>P16</b>
A.2.a. Les 2 <sup>des</sup> professionnelles en chiffres.....	P16
A.2.b. Les demandes et le suivi de l'affectation.....	P17
A.2.c. L'origine scolaire des élèves.....	P20
A.2.d. La répartition des élèves entre les filles et les garçons.....	P23
<b>A.3. Les 1<sup>res</sup> professionnelles</b> .....	<b>P24</b>
A.3.a. Les 1 <sup>res</sup> professionnelles (hors Familles de Métiers) en chiffres.....	P24
A.3.b. Les demandes et le suivi de l'affectation (hors Familles de Métiers).....	P25
A.3.c. Les demandes et le suivi de l'affectation Familles de Métiers.....	P27
A.3.d. L'origine scolaire des élèves.....	P30
A.3.e. La répartition des élèves entre les filles et les garçons.....	P32

<b>B. Les formations de l'enseignement agricole.....</b>	<b>P33</b>
<b>B.1. La 1<sup>ère</sup> année de CAP, les 2<sup>des</sup> professionnelles et les 1<sup>res</sup> professionnelles en chiffres.....</b>	<b>P34</b>
<b>B.2. Les demandes et le suivi de l'affectation en 1<sup>ère</sup> année de CAP, en 2<sup>de</sup> professionnelle et en 1<sup>re</sup> professionnelle.....</b>	<b>P35</b>
<b>B.3. L'origine scolaire des élèves de 1<sup>ère</sup> année de CAP, de 2<sup>de</sup> professionnelle et de 1<sup>re</sup> professionnelle.....</b>	<b>P38</b>
<b>B.4. La répartition des élèves entre les filles et les garçons de 1<sup>ère</sup> année de CAP, de 2<sup>de</sup> professionnelle et de 1<sup>re</sup> professionnelle.....</b>	<b>P41</b>

# DÉFINITIONS

## Définitions :

Ci-dessous figure les définitions des différentes notions abordées ainsi que leurs couleurs associées afin de faciliter la lecture des divers documents.

**Capacité**

Correspond à la capacité d'accueil de la formation.

**Vœu 1**

Correspond au nombre de vœux 1 formulé par les élèves.

**Taux d'attractivité**

Correspond au nombre de vœux 1 divisé par la capacité d'accueil. Plus le taux est élevé, plus le nombre de vœux 1 est élevé par rapport à la capacité d'accueil.

**Tous vœux**

Correspond à l'ensemble des vœux formulés par les élèves.

**Taux de demandes**

Correspond au nombre de vœux total, quelque soit leur rang, divisé par la capacité d'accueil. Plus le taux est élevé, plus le nombre total de vœux est élevé par rapport à la capacité d'accueil.

**Affectés vœu 1**

Correspond à l'ensemble des élèves affectés en fonction de leurs vœux 1.

**Affectés tous vœux**

Correspond à l'ensemble des élèves affectés en fonction de l'ensemble de leurs vœux.

**% de satisfaction des vœux 1 affectés**

Correspond au nombre d'affectés en fonction des vœux 1 divisé par les demandes des vœux 1, autrement dit il s'agit du pourcentage d'admis dans la formation parmi les demandes des vœux 1.

**Présents au**

Correspond au nombre d'élèves présent au sein des formations au 04/10/2023.

**Taux d'occupation**

Correspond au nombre d'élèves présents divisé par la capacité d'accueil de la formation, autrement dit il s'agit du pourcentage de présents dans la formation à la rentrée 2023.

# **PARTIE A**

## **LES FORMATIONS DE L'ÉDUCATION NATIONALE**

## A. Les formations de l'Éducation nationale

### A.1. La 1<sup>ère</sup> année de CAP

#### A.1.a. La 1<sup>ère</sup> année de CAP en chiffres

\* La capacité d'affectation en 2023 est de 585 places (588 en 2022)

\* 2003 vœux ont été formulés (1899 en 2022)

\* 555 élèves ont été affectés pour l'ensemble des vœux (552 en 2022),  
dont 400 sur leurs vœux 1 (388 en 2022)

\* 782 vœux 1 ont été formulés (721 en 2022)

\* 511 élèves sont présents dans les formations (495 en 2022)

#### Les 1<sup>ères</sup> années de CAP Production :

\* Le taux d'attractivité est de 1,3

\* Le taux de satisfaction des vœux 1 est de 51,1%

\* Le taux d'occupation est de 90,0%

\* La demande d'affectation en vœu 1 émane à :

495 demandes d'affectation en vœu 1 ont été formulées

94,2% des élèves de 3<sup>e</sup> dont :

46,7% des élèves de 3<sup>e</sup> et de 3<sup>e</sup> Prépa-métiers

47,5% des élèves de SEGPA, d'ULIS et de d'autres  
dispositifs ou sections

6,0% des élèves de 2<sup>de</sup> GT et de 2<sup>de</sup> Pro

\* L'affectation sur le vœu 1 se répartit entre :

253 affectations en vœu 1 ont été réalisées

94,9% des élèves de 3<sup>e</sup> dont :

34,4% des élèves de 3<sup>e</sup> et de 3<sup>e</sup> Prépa-métiers

60,5% des élèves de SEGPA, d'ULIS et de d'autres  
dispositifs ou sections

5,2% des élèves de 2<sup>de</sup> GT et de 2<sup>de</sup> Pro

\* Le taux des demandes est de 3,4 (3,2 en 2022)

\* Le taux de satisfaction des vœux 1 est de 51,2% (53,8% en 2022)

\* Le taux d'attractivité est de 1,3 (1,2 en 2022)

\* Le taux d'occupation étant de 87,0% au 04/10/2023 (79,0% en 2022)

#### Les 1<sup>ères</sup> années de CAP Services :

\* Le taux d'attractivité est de 1,3

\* Le taux de satisfaction des vœux 1 est de 51,2%

\* Le taux d'occupation est de 84,0%

\* La demande d'affectation en vœu 1 émane à :

279 demandes d'affectation en vœu 1 ont été formulées

94,3% des élèves de 3<sup>e</sup> dont :

56,3% des élèves de 3<sup>e</sup> et de 3<sup>e</sup> Prépa-métiers

38,0% des élèves de SEGPA, d'ULIS et de d'autres  
dispositifs ou sections

5,8% des élèves de 2<sup>de</sup> GT et de 2<sup>de</sup> Pro

\* L'affectation sur le vœu 1 se répartit entre :

144 affectations en vœu 1 ont été réalisées

98,0% des élèves de 3<sup>e</sup> dont :

38,2% des élèves de 3<sup>e</sup> et de 3<sup>e</sup> Prépa-métiers

59,8% des élèves de SEGPA, d'ULIS et de d'autres  
dispositifs ou sections

2,1% des élèves de 2<sup>de</sup> GT et de 2<sup>de</sup> Pro



## A. Les formations de l'Éducation nationale

### A.1. La 1<sup>ère</sup> année de CAP

#### A.1.b. Les demandes et le suivi de l'affectation

#### 1<sup>ère</sup> année de CAP Production

Formation CAP	Dpt	Établissement	Commune	Capacité	Vœu 1	Taux d'attractivité	Tous vœux	Taux de demandes	Affectés vœu 1	Affectés tous vœux	% de satisfaction des vœux 1	Présents au 04/10/2023	Taux d'occupation
Carreleur mosaïste	19	EREA	Meymac	8	13	1,6	17	2,1	7	8	53,8%	10	125%
Carrossier automobile	19	Lavoisier	Brive	10	15	1,5	42	4,2	4	10	26,7%	9	90%
	87	A. St Exupery	Limoges	10	16	1,6	50	5,0	6	10	37,5%	10	100%
Charpentier bois	23	LMB	Felletin	8	3	0,4	20	2,5	2	10	66,7%	7	88%
	87	M. Nadaud	Bellac	12	9	0,8	19	1,6	8	12	88,9%	10	83%
Cuisine	19	R. Cassin	Tulle	12	20	1,7	60	5,0	9	12	45,0%	10	83%
	23	D. Gay	Bourganeuf	12	14	1,2	37	3,1	8	12	57,1%	13	108%
Décoration en céramique	87	Mas Jambost	Limoges	15	18	1,2	47	3,1	12	15	66,7%	12	80%
Ébeniste	19	Lavoisier	Brive	15	20	1,3	37	2,5	13	15	65,0%	14	93%
	87	Mas Jambost	Limoges	15	9	0,6	29	1,9	9	15	100,0%	11	73%
Électricien	19	R. Cassin	Tulle	12	16	1,3	38	3,2	8	12	50,0%	11	92%
	87	M. Bastié	Limoges	12	20	1,7	57	4,8	12	12	60,0%	12	100%
Maçon	23	LMB	Felletin	8	7	0,9	23	2,9	6	10	85,7%	7	88%
	87	M. Nadaud	Bellac	12	17	1,4	39	3,3	8	12	47,1%	8	67%
Maintenance matériels option C espaces verts	23	LG Roussillat	St Vaury	10	5	0,5	30	3,0	4	11	80,0%	11	110%
Maintenance véhicules option A voitures particulières	19	Lavoisier	Brive	10	25	2,5	62	6,2	6	10	24,0%	10	100%
	23	LG Roussillat	St Vaury	10	25	2,5	49	4,9	9	11	36,0%	11	110%
	87	A. St Exupery	Limoges	10	31	3,1	102	10,2	10	10	32,3%	8	80%
Maintenance véhicules option B véhic. trans.rout.	87	A. St Exupery	Limoges	10	12	1,2	55	5,5	7	10	58,3%	10	100%
Menuisier fabricant	23	LMB	Felletin	8	7	0,9	33	4,1	5	10	71,4%	9	113%
	87	Mas Jambost	Limoges	12	9	0,8	34	2,8	8	12	88,9%	10	83%
Menuisier installateur	19	EREA	Meymac	8	5	0,6	12	1,5	4	8	80,0%	5	63%
Métallier	87	E. Vaillant	St Junien	12	13	1,1	31	2,6	10	12	76,9%	12	100%
Métiers de la mode vêtements flou	19	S. Veil	Brive	12	20	1,7	43	3,6	9	12	45,0%	10	83%
Modèles et moules céramiques	87	Mas Jambost	Limoges	15	7	0,5	27	1,8	7	12	100,0%	11	73%
Monteur en installations thermiques	87	M. Nadaud	Bellac	12	20	1,7	37	3,1	11	12	55,0%	12	100%
Peintre applicateur de revêtement	19	EREA	Meymac	8	13	1,6	25	3,1	7	8	53,8%	8	100%
	23	LMB	Felletin	8	7	0,9	22	2,8	5	10	71,4%	8	100%
	87	M. Nadaud	Bellac	12	19	1,6	56	4,7	7	12	36,8%	12	100%

## A. Les formations de l'Éducation nationale

### A.1. La 1<sup>ère</sup> année de CAP

#### A.1.b. Les demandes et le suivi de l'affectation

#### 1<sup>ère</sup> année de CAP Production

Formation CAP	Dpt	Établissement	Commune	Capacité	Vœu 1	Taux d'attractivité	Tous vœux	Taux de demandes	Affectés vœu 1	Affectés tous vœux	% de satisfaction des vœux 1	Présents au 04/10/2023	Taux d'occupation	
Production et service en restaurations (rapide, collective, cafétéria)	19	S. Veil	Brive	12	27	2,3	55	4,6	9	12	33,3%	6	50%	
	87	J. Monnet	Limoges	12	28	2,3	79	6,6	9	12	32,1%	11	92%	
	87	JB Darnet	Limoges	15	25	1,7	56	3,7	11	15	44,0%	13	87%	
Tailleur de pierre	23	LMB	Felletin	15	6	0,4	9	0,6	6	6	100,0%	12	80%	
				<b>Total</b>	<b>372</b>	<b>501</b>	<b>1,3</b>	<b>1332</b>	<b>3,6</b>	<b>256</b>	<b>370</b>	<b>51,1%</b>	<b>333</b>	<b>90%</b>

Sources : Affelnet-Lycée | SYSCA

Octobre 2023

: Capacité d'affectation

#### 1<sup>ère</sup> année de CAP Services

Formation CAP	Dpt	Établissement	Commune	Capacité	Vœu 1	Taux d'attractivité	Tous vœux	Taux de demandes	Affectés vœu 1	Affectés tous vœux	% de satisfaction des vœux 1	Présents au 04/10/2023	Taux d'occupation	
Accompagnant éducatif petite enfance	23	D. Gay	Bourganeuf	12	27	2,3	57	4,8	14	14	100,0%	14	117%	
Agent accompagnant au grand âge	19	B. Ventadour	Ussel	12	7	0,6	16	1,3	7	7	100,0%	7	58%	
	23	J. Jaurès	Aubusson	15	2	0,1	11	0,7	2	3	100,0%	7	47%	
	87	JB Darnet	St Yrieix	15	3	0,2	19	1,3	3	5	100,0%	14	93%	
	87	G. Sand	Le Dorat	12	9	0,8	21	1,8	9	12	100,0%	10	83%	
Agent de propreté et d'hygiène	87	E. Vaillant	St Junien	12	3	0,3	15	1,3	3	8	100,0%	9	75%	
Commercialisation et services en hôtel-café-restaurant	19	R. Cassin	Tulle	12	8	0,7	23	1,9	8	12	100,0%	9	75%	
	23	D. Gay	Bourganeuf	12	12	1,0	27	2,3	9	12	75,0%	10	83%	
Conducteur livreur marchandises	87	J. Monnet	Limoges	12	13	1,1	57	4,8	9	12	69,2%	11	92%	
	87	A. St Exupery	Limoges	24	48	2,0	89	3,7	21	24	43,8%	23	96%	
Équipier polyvalent du commerce	19	Bort-Artense	Bort les Orgues	12	20	1,7	38	3,2	10	12	50,0%	10	83%	
	23	J. Jaurès	Aubusson	12	28	2,3	54	4,5	10	12	35,7%	6	50%	
Métier de la coiffure	87	M. Pagnol	Limoges	24	65	2,7	147	6,1	21	24	32,3%	22	92%	
	23	D. Gay	Bourganeuf	15	25	1,7	46	3,1	11	16	44,0%	15	100%	
Opérateur/opératrice logistique	87	A. St Exupery	Limoges	12	11	0,9	51	4,3	7	12	63,6%	11	92%	
				<b>Total</b>	<b>213</b>	<b>281</b>	<b>1,3</b>	<b>671</b>	<b>3,2</b>	<b>144</b>	<b>185</b>	<b>51,2%</b>	<b>178</b>	<b>84%</b>

Sources : Affelnet-Lycée | SYSCA

Octobre 2023

: Capacité d'affectation

<b>Total Production et Services</b>	<b>585</b>	<b>782</b>	<b>1,3</b>	<b>2003</b>	<b>3,4</b>	<b>400</b>	<b>555</b>	<b>51,2%</b>	<b>511</b>	<b>87%</b>
-------------------------------------	------------	------------	------------	-------------	------------	------------	------------	--------------	------------	------------

## A. Les formations de l'Éducation nationale

### A.1. La 1<sup>ère</sup> année de CAP

#### A.1.b. Les demandes et le suivi de l'affectation

##### CAP en 1 an

Formation CAP	Dpt	Établissement	Commune	Capacité	Vœu 1	Taux d'attractivité	Tous vœux	Taux de demandes	Affectés vœu 1	Affectés tous vœux	% de satisfaction des vœux 1	Présents au 04/10/2023	Taux d'occupation
Conducteur routier marchandises	87	A. St Exupéry	Limoges	10	15	1,5	15	1,5	10	10	66,7%	8	80%
Menuisier aluminium verre	87	Mas Jambost	Limoges	15	8	0,5	8	0,5	8	8	100,0%	6	40%
Peinture en carrosserie	87	A. St Exupéry	Limoges	10	4	0,4	4	0,4	4	4	100,0%	4	40%
<b>Total</b>				<b>35</b>	<b>27</b>	<b>0,8</b>	<b>27</b>	<b>0,8</b>	<b>22</b>	<b>22</b>	<b>81,5%</b>	<b>18</b>	<b>51%</b>

Sources : Affelnet-Lycée | SYSCA

Octobre 2023

## A. Les formations de l'Éducation nationale

### A.1. La 1<sup>ère</sup> année de CAP

#### A.1.c. L'origine scolaire des élèves

#### 1<sup>ère</sup> année de CAP Production

Formation CAP	Dpt	Établissement	Commune	Capacité	Origine scolaire vœu 1								Origine scolaire admis tous vœux				
					3 <sup>e</sup> et Prépa-métiers		2 <sup>de</sup> GT		2 <sup>de</sup> Pro		3 <sup>e</sup> SEGPA, ULIS et autres		3 <sup>e</sup> et Prépa-métiers	2 <sup>de</sup> GT	2 <sup>de</sup> Pro	3 <sup>e</sup> SEGPA, ULIS et autres	
					Dde V1	Adm V1	Dde V1	Adm V1	Dde V1	Adm V1	Dde V1	Adm V1					
Carreleur mosaïste	19	EREA	Meymac	8	1	1						6	6	1			7
Charpentier bois	23	LMB	Felletin	8	3	2								9			1
	87	M. Nadaud	Bellac	12	7	7	1	1				1	1	10			2
Cuisine	19	R. Cassin	Tulle	12	10				1			9	9	1			11
	23	D. Gay	Bourganeuf	12	10	4	1	1				3	3	5	1		6
Décoration en céramique	87	Mas Jambost	Limoges	15	10	7	1		2			5	5	10			5
Ébeniste	19	Lavoisier	Brive	15	13	8	5	4				2	1	10	4		1
	87	Mas Jambost	Limoges	15	4	4	3	3	1	1		1	1	8	3	2	2
Électricien	19	R. Cassin	Tulle	12	9	1						7	7	2			10
	87	M. Bastié	Limoges	12	10	5			2			8	7	5			7
Maçon	23	LMB	Felletin	8	5	4						2	2	8			2
	87	M. Nadaud	Bellac	12	9	2						8	6	2			10
Maintenance matériels option C espaces verts	23	LG Roussillat	St Vaury	10	1							4	4	4			7
Maintenance véhicules option A voitures particulières	19	Lavoisier	Brive	10	12	1			1			12	4	1			9
	23	LG Roussillat	St Vaury	10	17	4						8	5	5			6
	87	A. St Exupery	Limoges	10	17	2						14	8	2			8
Maintenance véhicules option B véhic. trans.rout.	87	A. St Exupery	Limoges	10	4	1						8	6	1			9
Menuisier fabricant	23	LMB	Felletin	8	4	2						3	3	7			3
	87	Mas Jambost	Limoges	12	5	5	1	1				3	2	6	1		5
Menuisier installateur	19	EREA	Meymac	8	2	1						3	3	2			6
Métallier	87	E. Vaillant	St Junien	12	12	9						1	1	10			2
Métiers de la mode vêtements flou	19	S. Veil	Brive	12	9	1						11	8	3			9
Modèles et moules céramiques	87	Mas Jambost	Limoges	15	3	3	1	1				3	3	5	1	2	4
Monteur en installations thermiques	87	M. Nadaud	Bellac	12	3	2			1			16	9	2			10
Peintre applicateur de revêtement	19	EREA	Meymac	8	1							12	7	1			7
	23	LMB	Felletin	8	2	2						5	3	6			4
	87	M. Nadaud	Bellac	12	7	3			1			11	4	3			9

## A. Les formations de l'Éducation nationale

### A.1. La 1<sup>ère</sup> année de CAP

#### A.1.c. L'origine scolaire des élèves

#### 1<sup>ère</sup> année de CAP Production

Formation CAP	Dpt	Établissement	Commune	Capacité	Origine scolaire vœu 1								Origine scolaire admis tous vœux				
					3 <sup>e</sup> et Prépa-métiers		2 <sup>de</sup> GT		2 <sup>de</sup> Pro		3 <sup>e</sup> SEGPA, ULIS et autres		3 <sup>e</sup> et Prépa-métiers	2 <sup>de</sup> GT	2 <sup>de</sup> Pro	3 <sup>e</sup> SEGPA, ULIS et autres	
					Dde V1	Adm V1	Dde V1	Adm V1	Dde V1	Adm V1	Dde V1	Adm V1					
Production et service en restaurations (rapide, collective, cafétéria)	19	S. Veil	Brive	12	5							22	6	2			12
	87	J. Monnet	Limoges	12	8		1		1			18	9	1			11
	87	JB Darnet	St-Yrieix	15	9	1			1			15	10	2			13
Carrossier automobile	19	Lavoisier	Brive	10	6		2					7	4	1			9
	87	A. St Exupery	Limoges	10	9	1			1			6	5	4			6
Tailleur de pierre	23	LMB	Felletin	15	4	4	1	1				1	1	4	1		1
<b>Total</b>				<b>372</b>	<b>231</b>	<b>87</b>	<b>17</b>	<b>12</b>	<b>12</b>	<b>1</b>	<b>235</b>	<b>153</b>	<b>143</b>	<b>11</b>	<b>4</b>	<b>214</b>	

Sources : Affelnet-Lycée | SYSCA      Octobre 2023

: Aucun élève concerné

## A. Les formations de l'Éducation nationale

### A.1. La 1<sup>ère</sup> année de CAP

#### A.1.c. L'origine scolaire des élèves

#### 1<sup>ère</sup> année de CAP Services

Formation CAP	Dpt	Établissement	Commune	Capacité	Origine scolaire vœu 1								Origine scolaire admis tous vœux					
					3 <sup>e</sup> et Prépa-métiers		2 <sup>de</sup> GT		2 <sup>de</sup> Pro		3 <sup>e</sup> SEGPA, ULIS et autres		3 <sup>e</sup> et Prépa-métiers	2 <sup>de</sup> GT	2 <sup>de</sup> Pro	3 <sup>e</sup> SEGPA, ULIS et autres		
					Dde V1	Adm V1	Dde V1	Adm V1	Dde V1	Adm V1	Dde V1	Adm V1						
Accompagnement éducatif petite enfance	23	D. Gay	Bourganeuf	12	19	10	2		1		4	4	10	1		4		
Agent de propreté et d'hygiène	87	E. Vaillant	St Junien	12	2	2					1	1	4			4		
Agent accompagnant au grand âge	19	B. Ventadour	Ussel	12	4	4					3	3	4			3		
	23	J. Jaurès	Aubusson	15	1	1			1	1			2		1			
	87	JB Darnet	St Yrieix	15							3	3	1			4		
	87	G. Sand	Le Dorat	12	2	2					7	7	3			9		
Commercialisation et services en hôtel-café-restaurant	19	R. Cassin	Tulle	12	5	5					3	3	9			3		
	23	D. Gay	Bourganeuf	12	5	3					7	6	4	2		8		
	87	J. Monnet	Limoges	12	4						9	9	1			11		
Conducteur livreur marchandises	87	A. St Exupery	Limoges	24	30	12	2	1	1		15	8	15	1		8		
Équipier polyvalent du commerce	19	Bort-Artense	Bort les Orgues	12	9	1			1		10	9	1			11		
	23	J. Jaurès	Aubusson	12	17	2					11	8	3			9		
	87	M. Pagnol	Limoges	24	31	2	2	1	6		25	18	2	1		21		
Métier de la coiffure	23	D. Gay	Bourganeuf	15	24	10					1	1	14			2		
Opérateur/opératrice logistique	87	A. St Exupery	Limoges	12	4	1					7	6	2			10		
Sources : Affelnet-Lycée   SYSCA				Octobre 2023	<b>Total</b>	<b>213</b>	<b>157</b>	<b>55</b>	<b>6</b>	<b>2</b>	<b>10</b>	<b>1</b>	<b>106</b>	<b>86</b>	<b>75</b>	<b>5</b>	<b>1</b>	<b>107</b>
																: Aucun élève concerné		
<b>Total Production et Services</b>					<b>585</b>	<b>388</b>	<b>142</b>	<b>23</b>	<b>14</b>	<b>22</b>	<b>2</b>	<b>341</b>	<b>239</b>	<b>218</b>	<b>16</b>	<b>5</b>	<b>321</b>	

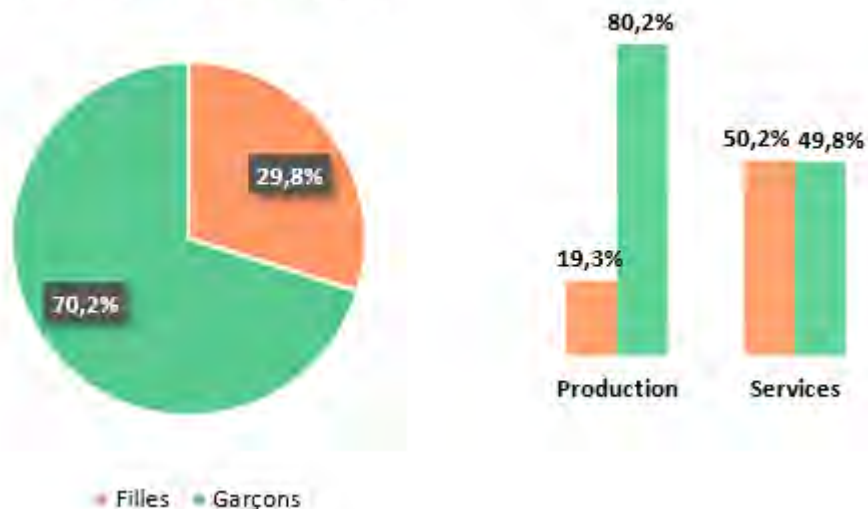


## A. Les formations de l'Éducation nationale

### A.1. La 1<sup>ère</sup> année de CAP

#### A.1.d. La répartition des élèves entre les filles et les garçons

Demandes vœu 1 en 1<sup>ère</sup> année de CAP

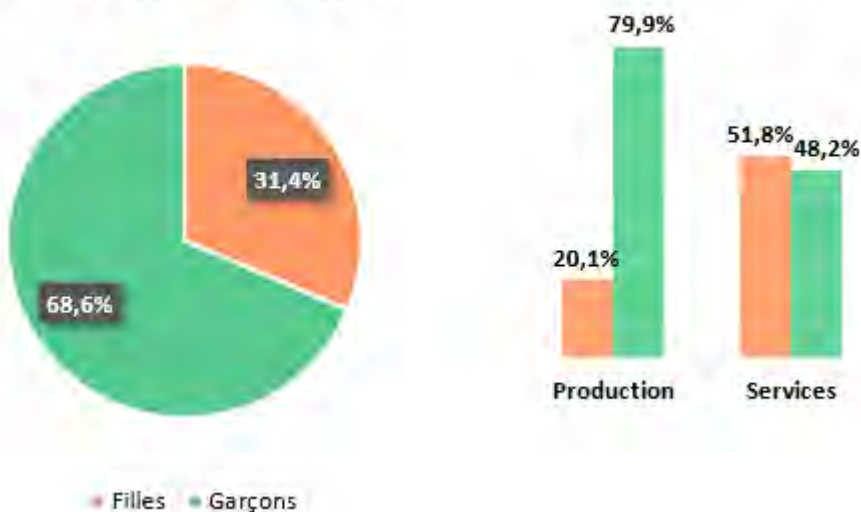


Les demandes de vœu 1 en 1<sup>ère</sup> année de CAP au sein de l'Académie de Limoges sont composées de 70,2% de garçons (69,8% en 2022) et de 29,8% des filles (30,2% en 2022).

Nous constatons que les 1<sup>ères</sup> années de CAP domaine Production sont davantage plébiscitées par les garçons (80,2%) que par les filles (19,3%), avec un écart important entre les deux sexes.

En 2023, un faible écart est à souligner pour les demandes de vœu 1 entre les filles et les garçons dans les 1<sup>ères</sup> années de CAP domaine Services. Au sein de ce dernier, les garçons ont cependant réalisés moins de vœu 1 (49,8%) que les filles (50,2%).

Affectés vœu 1 en 1<sup>ère</sup> année de CAP



Les affectés de vœu 1 en 1<sup>ère</sup> année de CAP au sein de l'Académie de Limoges sont composés de 68,6% de garçons (71,1% en 2022) et de 31,4% de filles (28,9% en 2022).

Nous constatons que l'affectation en vœu 1 des 1<sup>ères</sup> années de CAP domaine Production regroupe 79,9% de garçons et 20,1% de filles, avec un écart important entre les deux sexes.

Dans un même temps, l'affectation en vœu 1 des 1<sup>ères</sup> années de CAP domaine Services rassemble 48,2% de garçons et 51,8% de filles.

En parallèle, nous constatons une légère réduction de l'écart entre les filles et les garçons dans les 1<sup>ères</sup> années de CAP domaine Production entre les demandes et les affectés au profit des filles. Enfin, une légère accentuation de l'écart est à noter entre les garçons et les filles dans les 1<sup>ères</sup> années de CAP domaine Services entre les demandes et les affectés au détriment des garçons.

## A. Les formations de l'Éducation nationale

### A.2. Les 2<sup>des</sup> professionnelles et les 2<sup>de</sup> GT contingentées

#### A.2.a. Les 2<sup>des</sup> professionnelles en chiffres

\* La capacité d'affectation en 2023 est de 1550 places (1529 en 2022)

\* 4207 vœux ont été formulés (4100 en 2022)

\* 1492 élèves ont été affectés pour l'ensemble des vœux (1465 en 2022),  
dont 1089 sur leurs vœux 1 (1125 en 2022)

\* 1786 vœux 1 ont été formulés (1852 en 2022)

\* 1400 élèves sont présents dans les formations (1378 en 2022)

#### Les 2<sup>de</sup> Pro Production :

\* Le taux d'attractivité est de 1,0

\* Le taux de satisfaction des vœux 1 est de 68,9%

\* Le taux d'occupation est de 87,0%

\* 69,9% de satisfaction pour les élèves de 3<sup>e</sup> et de 3<sup>e</sup> Prépa-métiers

\* 66,3% de satisfaction pour les autres origines scolaires

\* Le taux des demandes est de 2,7 (2,7 en 2022)

\* Le taux de satisfaction des vœux 1 est de 61,0% (60,7% en 2022)

\* Le taux d'attractivité est de 1,2 (1,2 en 2022)

\* Le taux d'occupation étant de 90,0% au 04/10/2023 (90,0% en 2022)

#### Les 2<sup>de</sup> Pro Services :

\* Le taux d'attractivité est de 1,3

\* Le taux de satisfaction des vœux 1 est de 54,4%

\* Le taux d'occupation est de 94,0%

\* 58,1% de satisfaction pour les élèves de 3<sup>e</sup> et de 3<sup>e</sup> Prépa-métiers

\* 42,4% de satisfaction pour les autres origines scolaires



## A. Les formations de l'Éducation nationale

### A.2. Les 2<sup>des</sup> professionnelles et les 2<sup>de</sup> GT contingentées

#### A.2.b. Les demandes et le suivi de l'affectation

#### 2<sup>de</sup> Professionnelle Production

Formation Bac Pro	Dpt	Établissement	Commune	Capacité	Vœu 1	Taux d'attractivité	Tous vœux	Taux de demandes	Affectés vœu 1	Affectés tous vœux	% de satisfaction des vœux 1	Présents au 04/10/2023	Taux d'occupation	
Carrossier peintre automobile	19	Lavoisier	Brive	10	8	0,8	25	2,5	6	10	75,0%	8	80%	
	87	A. St Exupéry	Limoges	10	7	0,7	25	2,5	6	10	85,7%	8	80%	
Construction des carrosseries	87	A. St Exupéry	Limoges	10	10	1,0	31	3,1	6	10	60,0%	8	80%	
Métiers de l'agencement, de la menuiserie et de l'ameublement	23	LMB	Felletin	24	21	0,9	38	1,6	21	24	100,0%	21	88%	
	87	Mas Jambost	Limoges	15	14	0,9	35	2,3	12	15	85,7%	14	93%	
Métiers de l'alimentation	87	J. Monnet	Limoges	48	66	1,4	130	2,7	31	47	47,0%	45	94%	
Métiers de la maintenance des matériels et des véhicules	19	Lavoisier	Brive	20	45	2,3	80	4,0	18	20	40,0%	20	100%	
	19	M. Barbanceys	Neuvic	40	30	0,8	61	1,5	23	40	76,7%	26	65%	
	23	LG Roussillat	St Vaury	10	15	1,5	41	4,1	9	11	60,0%	11	110%	
	87	A. St Exupéry	Limoges	40	46	1,2	125	3,1	30	40	65,2%	36	90%	
Métiers du pilotage et de la maintenance d'installations automatisées	19	G. Cabanis	Brive	24	9	0,4	39	1,6	9	16	100,0%	22	92%	
	87	R. Dautry	Limoges	54	38	0,7	109	2,0	33	54	86,8%	54	100%	
Métiers de la construction durable du bâtiment et des travaux publics	19	P. Caraminot	Egletons	30	100	3,3	165	5,5	25	30	25,0%	29	97%	
	23	LMB	Felletin	39	21	0,5	48	1,2	21	34	100,0%	17	44%	
Métiers des études et de la modélisation numérique du bâtiment	19	P. Caraminot	Egletons	30	26	0,9	52	1,7	21	30	80,8%	30	100%	
	87	M. Nadaud	Bellac	15	6	0,4	18	1,2	6	9	100,0%	10	67%	
Métiers de la réalisation d'ensembles mécaniques et industriels	19	G. Cabanis	Brive	24	9	0,4	39	1,6	9	16	100,0%	20	83%	
	19	Lavoisier	Brive	24	24	1,0	39	1,6	21	24	87,5%	23	96%	
	23	J. Favard	Guéret	15	11	0,7	28	1,9	11	15	100,0%	14	93%	
	87	Mas Jambost	Limoges	15	11	0,7	34	2,3	11	15	100,0%	13	87%	
	87	Turgot	Limoges	24	23	1,0	55	2,3	19	24	82,6%	24	100%	
	87	E. Vaillant	St Junien	27	20	0,7	46	1,7	20	27	100,0%	20	74%	
Métiers des transitions numérique et énergétique	19	G. Cabanis	Brive	48	59	1,2	128	2,7	38	48	64,4%	47	98%	
	19	R. Cassin	Tulle	12	11	0,9	28	2,3	10	12	90,9%	10	83%	
	23	LG Roussillat	St Vaury	12	14	1,2	36	3,0	9	12	64,3%	12	100%	
	87	E. Vaillant	St Junien	15	10	0,7	44	2,9	9	15	90,0%	13	87%	
	87	M. Nadaud	Bellac	24	5	0,2	16	0,7	5	8	100,0%	10	42%	
	87	M. Bastié	Limoges	96	91	0,9	191	2,0	82	96	90,1%	93	97%	
Métiers de la mode-vêtements	19	S. Veil	Brive	12	19	1,6	67	5,6	10	12	52,6%	11	92%	
	87	Mas Jambost	Limoges	24	32	1,3	74	3,1	20	24	62,5%	23	96%	
Technicien constructeur bois	19	Bort Artense	Bort les orgues	12	4	0,3	13	1,1	4	6	100,0%	5	42%	
				<b>Total</b>	<b>803</b>	<b>805</b>	<b>1,0</b>	<b>1860</b>	<b>2,3</b>	<b>555</b>	<b>754</b>	<b>68,9%</b>	<b>697</b>	<b>87%</b>

Sources : Affelnet-Lycée | SYSCA

Octobre 2023

: Capacité d'affectation

## A. Les formations de l'Éducation nationale

### A.2. Les 2<sup>des</sup> professionnelles et les 2<sup>de</sup> GT contingentées

#### A.2.b. Les demandes et le suivi de l'affectation

#### 2<sup>de</sup> Professionnelle Services

Formation Bac Pro	Dpt	Établissement	Commune	Capacité	Vœu 1	Taux d'attractivité	Tous vœux	Taux de demandes	Affectés vœu 1	Affectés tous vœux	% de satisfaction des vœux 1	Présents au 04/10/2023	Taux d'occupation
Accompagnement soins et services à la personne	19	B. Ventadour	Ussel	15	16	1,1	36	2,4	12	18	75,0%	16	107%
	19	S. Veil	Brive	35	70	2,0	130	3,7	32	35	45,7%	32	91%
	23	D. Gay	Bourganeuf	35	17	0,5	54	1,5	17	27	100,0%	28	80%
	87	G. Sand	Le Dorat	30	11	0,4	59	2,0	11	29	100,0%	26	87%
	87	S. Valadon	Limoges	54	117	2,2	236	4,4	48	54	41,0%	54	100%
Conducteur transport routier marchandises	87	A. St Exupéry	Limoges	24	43	1,8	88	3,7	20	24	46,5%	24	100%
Hygiène propreté sterilisation	19	S. Veil	Brive	15	1	0,1	17	1,1	1	13	100,0%	15	100%
Métiers de la beauté et du bien-être	23	D. Gay	Bourganeuf	30	54	1,8	113	3,8	22	30	40,7%	28	93%
Métiers de la gestion administrative, du transport et de la logistique	19	R. Cassin	Tulle	18	20	1,1	49	2,7	13	18	65,0%	18	100%
	19	S. Veil	Brive	48	73	1,5	139	2,9	40	48	54,8%	45	94%
	23	J. Favard	Gueret	24	18	0,8	51	2,1	18	24	100,0%	23	96%
	87	A. St Exupéry	Limoges	24	6	0,3	62	2,6	6	24	100,0%	23	96%
	87	E. Vaillant	St Junien	18	8	0,4	47	2,6	8	18	100,0%	19	106%
Métiers de l'hôtellerie-restauration	87	M. Pagnol	Limoges	24	39	1,6	122	5,1	19	24	48,7%	25	104%
	19	R. Cassin	Tulle	24	27	1,1	59	2,5	14	24	51,9%	22	92%
	87	JB Darnet	St Yrieix	24	14	0,6	41	1,7	14	24	100,0%	12	50%
Métiers des industries graphiques et de la communication	87	J. Monnet	Limoges	48	60	1,3	167	3,5	37	47	61,7%	42	88%
	87	M. Bastié	Limoges	24	27	1,1	87	3,6	21	24	77,8%	24	100%
Métiers de la relation client	19	Bort Artense	Bort les orgues	35	33	0,9	67	1,9	25	35	75,8%	31	89%
	23	J. Jaurès	Aubusson	30	21	0,7	57	1,9	16	30	76,2%	27	90%
	87	E. Vaillant	St Junien	24	32	1,3	120	5,0	19	24	59,4%	24	100%
	87	M. Pagnol	Limoges	96	155	1,6	324	3,4	74	96	47,7%	97	101%
Métiers de la sécurité	19	R. Cassin	Tulle	24	66	2,8	122	5,1	24	24	36,4%	24	100%
	23	LG Roussillat	St Vaury	24	53	2,2	100	4,2	23	24	43,4%	24	100%
<b>Total</b>				<b>747</b>	<b>981</b>	<b>1,3</b>	<b>2347</b>	<b>3,1</b>	<b>534</b>	<b>738</b>	<b>54,4%</b>	<b>703</b>	<b>94%</b>

Sources : Affelnet-Lycée | SYSCA

Octobre 2023

: Capacité d'affectation

<b>Total Production et Services</b>	<b>1550</b>	<b>1786</b>	<b>1,2</b>	<b>4207</b>	<b>2,7</b>	<b>1089</b>	<b>1492</b>	<b>61,0%</b>	<b>1400</b>	<b>90%</b>
-------------------------------------	-------------	-------------	------------	-------------	------------	-------------	-------------	--------------	-------------	------------

## A. Les formations de l'Éducation nationale

### A.2. Les 2<sup>des</sup> professionnelles et les 2<sup>de</sup> GT contingentées

#### A.2.b. Les demandes et le suivi de l'affectation

#### 2<sup>des</sup> Générales et Technologiques contingentées

Formation Bac Pro	Dpt	Établissement	Commune	Capacité	Vœu 1	Taux d'attractivité	Tous vœux	Taux de demandes	Affectés vœu 1	Affectés tous vœux	% de satisfaction des vœux 1	Présents au 04/10/2023	Taux d'occupation
Création et culture-design	23	R. Loewy	La Souterraine	35	82	2,3	96	2,7	32	35	39,0%	21	60%
Sciences et technologie de l'hôtellerie et de la restauration	87	J. Monnet	Limoges	35	14	0,4	34	1,0	14	19	100,0%	10	29%
<b>Total</b>				<b>70</b>	<b>96</b>	<b>1,4</b>	<b>130</b>	<b>1,9</b>	<b>46</b>	<b>54</b>	<b>47,9%</b>	<b>31</b>	<b>44%</b>

Sources : Affelnet-Lycée | SYSCA

Octobre 2023

## A. Les formations de l'Éducation nationale

### A.2. Les 2<sup>des</sup> professionnelles et les 2<sup>de</sup> GT contingentées

#### A.2.c. L'origine scolaire des élèves

#### 2<sup>de</sup> Professionnelle Production

Formation Bac Pro	Dpt	Établissement	Commune	Capacité	Origine scolaire vœu 1								Origine scolaire admis tous vœux			
					3 <sup>e</sup> et Prépa-métiers		2 <sup>de</sup> GT		2 <sup>de</sup> Pro		3 <sup>e</sup> SEGPA, ULIS et autres		3 <sup>e</sup> et Prépa-métiers	2 <sup>de</sup> GT	2 <sup>de</sup> Pro	3 <sup>e</sup> SEGPA, ULIS et autres
					Dde V1	Adm V1	Dde V1	Adm V1	Dde V1	Adm V1	Dde V1	Adm V1				
Carrossier peintre automobile	19	Lavoisier	Brive	10	6	5					2	1	9			1
	87	A. St Exupéry	Limoges	10	7	6							10			
Construction des carrosseries	87	A. St Exupéry	Limoges	10	9	6			1		1		10			
Métiers de l'agencement, de la menuiserie et de l'ameublement	23	LMB	Felletin	24	21	21							24			
	87	Mas Jambost	Limoges	15	11	10	1	1			1	1	13	1		1
Métiers de l'alimentation	87	J. Monnet	Limoges	48	63	30	1				2	1	45			2
Métiers de la maintenance des matériels et des véhicules	19	Lavoisier	Brive	20	42	18	1				2		20			
	19	M. Barbanceys	Neuvic	40	28	21					2	2	38			2
	23	LG Roussillat	St Vaury	10	15	9							11			
	87	A. St Exupéry	Limoges	40	42	28	1		1		2	2	37			3
Métiers du pilotage et de la maintenance d'installations automatisées	19	G. Cabanis	Brive	24	12	12			1	1	2	2	19		1	2
	87	R. Dautry	Limoges	54	36	31					2	2	51	1		2
Métiers de la construction durable du bâtiment et des travaux publics	19	P. Caraminot	Egletons	30	85	21	4		3		8	4	26			4
	23	LMB	Felletin	39	19	19	1	1	1	1			32	1	1	
Métiers des études et de la modélisation numérique du bâtiment	19	P. Caraminot	Egletons	30	21	18	2	1	1		2	2	25	3		2
	87	M. Nadaud	Bellac	15	4	4			1	1	1	1	7		1	1
Métiers de la réalisation d'ensembles mécaniques et industriels	19	G. Cabanis	Brive	24	6	6	1	2			2	2	11	2	1	2
	19	Lavoisier	Brive	24	20	18	2	2	1		1	1	21	2		1
	23	J. Favard	Guéret	15	11	11							15			
	87	Mas Jambost	Limoges	15	10	10			1	1			13		2	
	87	Turgot	Limoges	24	21	18	1	1			1		23	1		
	87	E. Vaillant	St Junien	27	19	19	1	1					25	1	1	
Métiers des transitions numérique et énergétique	19	G. Cabanis	Brive	48	52	32	1	1			6	5	41	2		5
	19	R. Cassin	Tulle	12	11	10							11	1		
	23	LG Roussillat	St Vaury	12	14	9							11			1
	87	E. Vaillant	St Junien	15	10	9							15			
	87	M. Nadaud	Bellac	24	4	4	1	1					7	1		
	87	M. Bastié	Limoges	96	84	76	1	1			6	5	89	2		5

## A. Les formations de l'Éducation nationale

### A.2. Les 2<sup>des</sup> professionnelles et les 2<sup>de</sup> GT contingentées

#### A.2.c. L'origine scolaire des élèves

#### 2<sup>de</sup> Professionnelle Production

Formation Bac Pro	Dpt	Établissement	Commune	Capacité	Origine scolaire vœu 1								Origine scolaire admis tous vœux			
					3 <sup>e</sup> et Prépa-métiers		2 <sup>de</sup> GT		2 <sup>de</sup> Pro		3 <sup>e</sup> SEGPA, ULIS et autres		3 <sup>e</sup> et Prépa-métiers	2 <sup>de</sup> GT	2 <sup>de</sup> Pro	3 <sup>e</sup> SEGPA, ULIS et autres
					Dde V1	Adm V1	Dde V1	Adm V1	Dde V1	Adm V1	Dde V1	Adm V1				
Métiers de la mode-vêtements	19	S. Veil	Brive	12	16	9					1	1	11			1
	87	Mas Jambost	Limoges	24	29	17	1	1			2	2	20	1		3
Technicien constructeur bois	19	Bort Artense	Bort les orgues	12	4	4							6			
<b>Total</b>				<b>803</b>	<b>732</b>	<b>511</b>	<b>20</b>	<b>13</b>	<b>11</b>	<b>4</b>	<b>46</b>	<b>34</b>	<b>696</b>	<b>19</b>	<b>7</b>	<b>38</b>

Sources : Affelnet-Lycée | SYSCA      Octobre 2023

: Aucun élève concerné

## A. Les formations de l'Éducation nationale

### A.2. Les 2<sup>des</sup> professionnelles et les 2<sup>de</sup> GT contingentées

#### A.2.c. L'origine scolaire des élèves

#### 2<sup>de</sup> Professionnelle Services

Formation Bac Pro	Dpt	Établissement	Commune	Capacité	Origine scolaire vœu 1								Origine scolaire admis tous vœux				
					3 <sup>e</sup> et Prépa-métiers		2 <sup>de</sup> GT		2 <sup>de</sup> Pro		3 <sup>e</sup> SEGPA, ULIS et autres		3 <sup>e</sup> et Prépa-métiers	2 <sup>de</sup> GT	2 <sup>de</sup> Pro	3 <sup>e</sup> SEGPA, ULIS et autres	
					Dde V1	Adm V1	Dde V1	Adm V1	Dde V1	Adm V1	Dde V1	Adm V1					
Accompagnement soins et services à la personne	19	B. Ventadour	Ussel	15	15	11	1	1						17	1		
	19	S. Veil	Brive	35	62	26			7	6	1			28		7	
	23	D. Gay	Bourganeuf	35	16	16					1	1		26			1
	87	G. Sand	Le Dorat	30	10	10	1	1						27	2		
	87	S. Valadon	Limoges	54	112	48	1		1		3			54			
Conducteur transport routier marchandises	87	A. St Exupéry	Limoges	24	36	20	2		3		2			24			
Hygiène propreté sterilisation	19	S. Veil	Brive	15	1	1								11			2
Métiers de la beauté et du bien-être	23	D. Gay	Bourganeuf	30	54	22	2				1			30			
Métiers de la gestion administrative, du transport et de la logistique	19	R. Cassin	Tulle	18	16	12	1				2	1		17			1
	19	S. Veil	Brive	48	66	37			2	1	5	2		43		1	4
	23	J. Favard	Gueret	24	17	17	1	1						23			
	87	A. St Exupéry	Limoges	24	5	5					1	1		20	1		3
	87	E. Vaillant	St Junien	18	7	7	1	1						14	4		
	87	M. Pagnol	Limoges	24	32	17	2		1		4	2		22			2
Métiers de l'hôtellerie-restauration	19	R. Cassin	Tulle	24	26	13					3	3		22			3
	87	JB Darnet	St Yrieix	24	12	12					2	2		20		1	3
	87	J. Monnet	Limoges	48	57	37	1				2			46			1
Métiers des industries graphiques et de la communication	87	M. Bastié	Limoges	24	24	20					3	1		22			2
Métiers de la relation client	19	Bort Artense	Bort les orgues	35	28	21	1	1			4	3		30	2		3
	23	J. Jaurès	Aubusson	30	18	14	2	2			1			27	3		
	87	E. Vaillant	St Junien	24	29	18	2				1	1		23			1
	87	M. Pagnol	Limoges	96	139	66	7				9	8		85			11
Métiers de la sécurité	19	R. Cassin	Tulle	24	24	24	2		1		2			24			
	23	LG Roussillat	St Vaury	24	50	23	1		1		1			24			
				<b>Total</b>	<b>747</b>	<b>856</b>	<b>497</b>	<b>28</b>	<b>7</b>	<b>16</b>	<b>7</b>	<b>48</b>	<b>25</b>	<b>679</b>	<b>13</b>	<b>9</b>	<b>37</b>

Sources : Affelnet-Lycée | SYSCA

Octobre 2023

: Aucun élève concerné

<b>Total Production et Services</b>	<b>1550</b>	<b>1588</b>	<b>1008</b>	<b>48</b>	<b>20</b>	<b>27</b>	<b>11</b>	<b>94</b>	<b>59</b>	<b>1375</b>	<b>32</b>	<b>16</b>	<b>75</b>
-------------------------------------	-------------	-------------	-------------	-----------	-----------	-----------	-----------	-----------	-----------	-------------	-----------	-----------	-----------

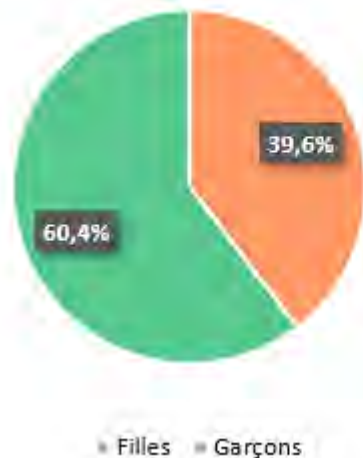


## A. Les formations de l'Éducation nationale

### A.2. Les 2<sup>des</sup> professionnelles et les 2<sup>de</sup> GT contingentées

#### A.2.d. La répartition des élèves entre les filles et les garçons

Demandes vœu 1 en 2<sup>de</sup> professionnelle

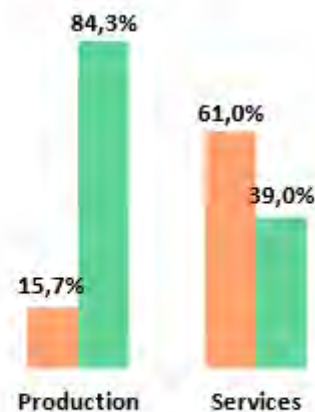
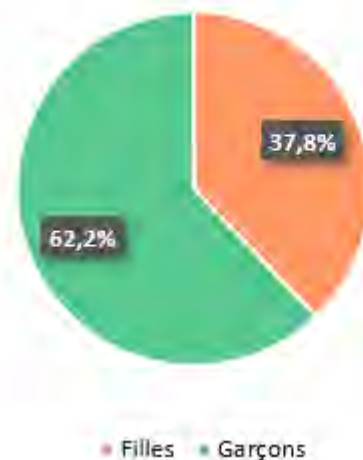


Les demandes de vœu 1 en 2<sup>de</sup> Pro au sein de l'Académie de Limoges sont composées de 60,4% de garçons (62,0% en 2022) et de 39,6% des filles (38,0% en 2022).

Nous constatons que les 2<sup>des</sup> Pro domaine Production sont davantage plébiscités par les garçons (85,1%) que par les filles (14,9%), avec un écart important entre les deux sexes.

Dans un même temps, au sein des 2<sup>des</sup> Pro domaine Services, les garçons ont réalisés moins de vœu 1 (40,0%) que les filles (60,0%).

Affectés vœu 1 en 2<sup>de</sup> professionnelle



Les affectés de vœu 1 en 2<sup>de</sup> Pro au sein de l'Académie de Limoges sont composés de 62,2% de garçons (63,0% en 2022) et de 37,8% de filles (37,0% en 2022).

Nous constatons que l'affectation en vœu 1 des 2<sup>des</sup> Pro domaine Production regroupe 84,3% de garçons et 15,7% de filles, avec un écart important entre les deux sexes.

Dans un même temps, l'affectation en vœu 1 des 2<sup>des</sup> Pro domaine Services rassemble 39,0% de garçons et 61,0% de filles.

En parallèle, nous constatons une légère réduction de l'écart entre les filles et les garçons dans les 2<sup>des</sup> Pro domaine Production entre les demandes et les affectés au profit des filles. Enfin, une légère accentuation de l'écart est à noter entre les garçons et les filles dans les 2<sup>des</sup> Pro domaine Services entre les demandes et les affectés au détriment des garçons.

## A. Les formations de l'Éducation nationale

### A.3. Les 1<sup>res</sup> professionnelles

#### A.3.a. Les 1<sup>res</sup> professionnelles (hors Familles de Métiers) en chiffres

\* La capacité d'affectation en 2023 est de 38 places (46 en 2022 lors du tour principal d'affectation)

\* 100 vœux ont été formulés (35 en 2022)

\* 25 élèves ont été affectés pour l'ensemble des vœux (22 en 2022), dont 18 sur leurs vœux 1 (18 en 2022)

\* 55 vœux 1 ont été formulés (25 en 2022)

#### Les 1<sup>re</sup> Pro (hors Familles de Métiers) Production :

\* Le taux de satisfaction des vœux 1 est de 40,0%

\* 7,6% des élèves ont été admis sur l'ensemble de leurs vœux

\* Le taux de satisfaction des vœux 1 est de 32,7% (72,0% en 2022)

#### Les 1<sup>re</sup> Pro (hors Familles de Métiers) Services :

\* Le taux de satisfaction des vœux 1 est de 31,2%

\* 9,7% des élèves ont été admis sur l'ensemble de leurs vœux



## A. Les formations de l'Éducation nationale

### A.3. Les 1<sup>res</sup> professionnelles

#### A.3.b. Les demandes et le suivi de l'affectation (hors Familles de Métiers)

Les tableaux ci-dessous présentent l'offre de formation de 1<sup>re</sup> professionnelle (hors Familles de Métiers) avec capacité d'affectation  
Suite aux montées pédagogiques des 2<sup>des</sup> professionnelles (hors Familles de Métiers), les places vacantes sont ouvertes aux élèves désirant se réorienter

#### 1<sup>re</sup> Professionnelle Production

Formation 1 <sup>re</sup> pro	Dpt	Établissement	Commune	Capacité	Capacité d'affectation	Vœu 1	Tous vœux	Affectés vœu 1	Affectés tous vœux	% de satisfaction des vœux 1 affectés
Construction des carrosseries	87	A. St Exupéry	Limoges	10	4	1	2	1	1	100,0%
Réparation des carrosseries	19	Lavoisier	Brive	10	1	1	1	1	1	100,0%
	87	A. St Exupéry	Limoges	10	4	1	2	1	1	100,0%
Technicien constructeur bois	19	Bort artense	Bort les Orgues	12	5		1			
Métiers de la mode-vêtement	87	Mas Jambost	Limoges	24	2	7	11	1	2	14,3%
<b>Total</b>				<b>66</b>	<b>16</b>	<b>10</b>	<b>17</b>	<b>4</b>	<b>5</b>	<b>40,0%</b>

Sources : Affelnet-Lycée | SYSCA

Novembre 2023

: Aucun élève concerné

#### 1<sup>re</sup> Professionnelle Services

Formation 1 <sup>re</sup> pro	Dpt	Établissement	Commune	Capacité	Capacité d'affectation	Vœu 1	Tous vœux	Affectés vœu 1	Affectés tous vœux	% de satisfaction des vœux 1 affectés
Accompagnement soins et services à la personne	19	B de Ventadour	Ussel	15	2	2	6	1	2	50%
	19	S. Veil	Brive	35	5	10	12	4	5	40%
	23	D. Gay	Bourganeuf	35	7	3	7	3	6	100%
	87	G. Sand	Le Dorat	30	2	2	7	1	2	50%
	87	S. Valadon	Limoges	54	2	20	38	2	2	10%
Hygiène propreté sterilisation	19	S. Veil	Brive	15	3	2	3	2	2	100%
Métiers de la sécurité	23	LG Roussillat	St Vaury	24	1	6	10	1	1	17%
<b>Total</b>				<b>208</b>	<b>22</b>	<b>45</b>	<b>83</b>	<b>14</b>	<b>20</b>	<b>31,1%</b>

Sources : Affelnet-Lycée | SYSCA

Novembre 2023

<b>Total Production et Services</b>	<b>274</b>	<b>38</b>	<b>55</b>	<b>100</b>	<b>18</b>	<b>25</b>	<b>32,7%</b>
-------------------------------------	------------	-----------	-----------	------------	-----------	-----------	--------------

## A. Les formations de l'Éducation nationale

### A.3. Les 1<sup>res</sup> professionnelles

#### A.3.b. Les demandes et le suivi de l'affectation (hors Familles de Métiers)

Le tableau ci-dessous présente l'offre de formation de 1<sup>re</sup> professionnelle (hors Familles de Métiers) sans capacité d'affectation

*Les candidatures sont recensées sans être affectées car pas de place vacante dans ces formations*

Formation 1 <sup>re</sup> pro	Domaine	Dpt	Établissement	Commune	Capacité	Vœu 1	Tous vœux
Conducteur transport routier marchandises	S	87	A. St Exupéry	Limoges	24		3
Métiers de la sécurité	S	19	R. Cassin	Tulle	24	9	13
Métiers de la mode-vêtement	P	19	S. Veil	Brive	12	6	9
					<b>Total</b>	<b>15</b>	<b>25</b>
					<b>Total Production</b>	<b>6</b>	<b>9</b>
					<b>Total Services</b>	<b>9</b>	<b>16</b>

Sources : Affelnet-Lycée | SYSCA

Novembre 2023

: Aucun élève concerné

## A. Les formations de l'Éducation nationale

### A.3. Les 1<sup>res</sup> professionnelles

#### A.3.c. Les demandes et le suivi de l'affectation Familles de Métiers

Le tableau ci-dessous présente l'offre de formation des spécialités de 1<sup>re</sup> professionnelle Familles de Métiers

L'ensemble des places de ces 1<sup>res</sup> est accessible sur Affelnet, toutes les demandes sont gérées via l'application

#### 1<sup>re</sup> Professionnelle Production

Formation 1 <sup>re</sup> pro	Dpt	Établissement	Commune	Capacité	Origine 2 <sup>de</sup> Pro famille de métiers étab.					Origine 2 <sup>de</sup> Pro famille de métiers autre étab.					Réorientation				
					Vœu 1	Tous vœux	Affectés vœu 1	Affectés tous vœux	% de satisfaction des vœux 1	Vœu 1	Tous vœux	Affectés vœu 1	Affectés tous vœux	% de satisfaction des vœux 1	Vœu 1	Tous vœux	Affectés vœu 1	Affectés tous vœux	% de satisfaction des vœux 1
Aménagement finition en bâtiment	23	LMB	Felletin	15	11	11	11	11	100,0%						3	5	3	4	100,0%
Boucher charcutier traiteur	87	J. Monnet	Limoges	24	12	26	12	14	100,0%										
Boulangier pâtissier	87	J. Monnet	Limoges	24	23	37	23	25	100,0%						2	4			
Cuisine	19	R. Cassin	Tulle	12	8	9	8	8	100,0%		2				6	7	4	4	66,7%
	87	J. Monnet	Limoges	24	16	25	16	17	100,0%	1	4	1	1	100,0%	8	13	6	6	75,0%
	87	JB Darnet	St Yrieix	12	7	8	7	8	100,0%		2				4	5	3	4	75,0%
Maintenance des matériels option A agricoles	19	M. Barbanceys	Neuvic	25	16	21	16	19	100,0%						1	1	1	1	100,0%
Maintenance des matériels option B matériels de cons.	19	M. Barbanceys	Neuvic	10		1		1											
Maintenance des matériels option C espaces verts	19	M. Barbanceys	Neuvic	5	6	9	5	7	83,3%						1	1	1	1	100,0%
Maintenance des systèmes de production connectés	19	G.Cabanis	Brive	24	14	19	14	18	100,0%						6	7	2	3	33,3%
	87	R. Dautry	Limoges	30	27	36	27	29	100,0%						8	13	1	1	12,5%
Maintenance des véhicules option A voitures particulières	19	Lavoisier	Brive	20	17	17	17	17	100%		2				1	1	1	1	100,0%
	23	LG Roussillat	St Vaury	10	11	11	11	11	100,0%						1	1			
	87	A. St Exupéry	Limoges	20	19	31	19	19	100,0%						5	7	1	1	20,0%
Maintenance des véhicules option B transport routier	87	A. St Exupéry	Limoges	10	4	28	4	4	100,0%							2		2	
Maintenance des véhicules option C motocycles	87	A. St Exupéry	Limoges	10	7	31	7	7	100,0%						4	5	3	3	75,0%
Maintenance et efficacité énergétique	87	M. Nadaud	Bellac	12	8	8	8	8	100,0%						6	10	4	4	66,7%
Métiers de l'électricité et de ses environnements connectés	19	R. Cassin	Tulle	12	9	11	9	10	100,0%							2		2	
	19	G.Cabanis	Brive	24	24	24	24	24	100,0%		1				7	9			
	23	LG Roussillat	St Vaury	12	10	10	10	10	100,0%						2	2	2	2	100,0%
	87	M. Bastié	Limoges	48	26	55	26	32	100,0%	2	2	2	2	100,0%	8	11	8	9	100,0%
	87	E. Vaillant	St Junien	15	9	11	9	9	100,0%		1				1	4	1	1	100,0%
Métiers du froid et des énergies renouvelables	87	M. Nadaud	Bellac	12	1	4	1	1	100,0%						3	5	3	3	100,0%
Pilote de ligne de production	87	R. Dautry	Limoges	12	8	16	8	8	100,0%						2	4	2	3	100,0%
Procédés chimie eau papiers cartons	87	R. Dautry	Limoges	12	10	20	10	10	100,0%						2	3	2	2	100,0%

## A. Les formations de l'Éducation nationale

### A.3. Les 1<sup>res</sup> professionnelles

#### A.3.c. Les demandes et le suivi de l'affectation Familles de Métiers

Le tableau ci-dessous présente l'offre de formation des spécialités de 1<sup>re</sup> professionnelle Familles de Métiers

L'ensemble des places de ces 1<sup>res</sup> est accessible sur Affelnet, toutes les demandes sont gérées via l'application

#### 1<sup>re</sup> Professionnelle Production

Formation 1 <sup>re</sup> pro	Dpt	Établissement	Commune	Capacité	Origine 2 <sup>de</sup> Pro famille de métiers étab.					Origine 2 <sup>de</sup> Pro famille de métiers autre étab.					Réorientation				
					Vœu 1	Tous vœux	Affectés vœu 1	Affectés tous vœux	% de satisfaction des vœux 1	Vœu 1	Tous vœux	Affectés vœu 1	Affectés tous vœux	% de satisfaction des vœux 1	Vœu 1	Tous vœux	Affectés vœu 1	Affectés tous vœux	% de satisfaction des vœux 1
Systèmes numériques option B audio. réseau équip. dom.	19	G. Cabanis	Brive	12	12	12	12	12	100,0%						1	3			
	87	M. Bastié	Limoges	24	8	61	8	20	100,0%						3	3	3	3	100,0%
Systèmes numériques option C réseau inf. syst. comm.	19	G. Cabanis	Brive	12	12	12	12	12	100,0%						1	2			
	87	M. Bastié	Limoges	24	36	63	23	24	63,9%	4	4				4	5			
Technicien de fabrication bois et matériaux associés	87	Mas Jambost	Limoges	15	10	12	10	11	100,0%						5	8	4	4	80,0%
Technicien en chaudronnerie industrielle	19	Lavoisier	Brive	24	19	20	19	19	100,0%						3	5	3	4	100,0%
	87	E. Vaillant	St Junien	15	14	14	14	14	100,0%							1			
Technicien en réalisation de produits mécaniques option réalisation et maintenance des outillages	87	E. Vaillant	St Junien	12	7	8	7	8	100,0%							2			
Technicien en réalisation de produits mécaniques option réalisation et suivi de production	19	G. Cabanis	Brive	24	17	22	17	22	100,0%						1	3	1	2	100,0%
	23	J. Favard	Gueret	15	9	12	9	12	100,0%						4	5	3	3	75,0%
	87	Turgot	Limoges	24	18	20	18	19	100,0%						2	5	2	3	100,0%
Technicien études bât. A études et économie	87	M. Nadaud	Bellac	15	9	9	9	9	100,0%						1	1	1	1	100,0%
Technicien études bât. B assistant en architecture	19	P. Caraminot	Egletons	15	15	15	15	15	100,0%						5	7			
Technicien du bâtiment : organisation réal. gros oeuvre	23	LMB	Felletin	24	6	6	6	6	100,0%						4	6	4	4	100,0%
Technicien menuisier agenceur	23	LMB	Felletin	24	15	15	15	15	100,0%						3	4	3	3	100,0%
Technicien modeleur	87	Mas Jambost	Limoges	15	9	12	9	10	100,0%						5	6	5	5	100,0%
Travaux publics	19	P. Caraminot	Egletons	30	19	20	19	20	100,0%						2	10	2	7	100,0%
<b>Total</b>				<b>758</b>	<b>538</b>	<b>812</b>	<b>524</b>	<b>575</b>	<b>97,4%</b>	<b>7</b>	<b>18</b>	<b>3</b>	<b>3</b>	<b>42,9%</b>	<b>125</b>	<b>198</b>	<b>79</b>	<b>96</b>	<b>63,2%</b>

Sources : Affelnet-Lycée | SYSCA

Novembre 2023

: Aucun élève concerné

: Capacité d'affectation



## A. Les formations de l'Éducation nationale

### A.3. Les 1<sup>res</sup> professionnelles

#### A.3.c. Les demandes et le suivi de l'affectation Familles de Métiers

#### 1<sup>re</sup> Professionnelle Services

Formation 1 <sup>er</sup> pro	Dpt	Établissement	Commune	Capacité	Origine 2 <sup>de</sup> Pro famille de métiers étab.					Origine 2 <sup>de</sup> Pro famille de métiers autre étab.					Réorientation				
					Vœu 1	Tous vœux	Affectés vœu 1	Affectés tous vœux	% de satisfaction des vœux 1	Vœu 1	Tous vœux	Affectés vœu 1	Affectés tous vœux	% de satisfaction des vœux 1	Vœu 1	Tous vœux	Affectés vœu 1	Affectés tous vœux	% de satisfaction des vœux 1
Assistance à la gestion des organisations et de leurs activités	19	S. Veil	Brive	24	19	30	19	20	100,0%		3		1		11	18	3	3	27,3%
	19	R. Cassin	Tulle	18	14	15	14	15	100,0%	1	1	1	1	100,0%	4	7	2	2	50,0%
	23	J. Favard	Gueret	24	21	22	21	22	100,0%	1	1	1	1	100,0%	5	6	1	1	20,0%
	87	M. Pagnol	Limoges	24	25	25	25	25	100,0%	3	4				5	15			
	87	E. Vaillant	St Junien	18	12	19	12	16	100,0%		1				5	10	1	2	20,0%
Commercialisation et services en restauration	19	R. Cassin	Tulle	12	5	7	5	5	100,0%	1	2	1	1	100,0%	6	6	6	6	100,0%
	87	JB Darnet	St Yrieix	12	12	12	12	12	100,0%						2	3			
	87	J. Monnet	Limoges	24	13	22	13	16	100,0%	1	9	1	1	100,0%	7	11	6	7	85,7%
Esthétique cosmétique parfumerie	23	D. Gay	Bourganeuf	18	21	22	18	18	85,7%						5	8			
Logistique	19	S. Veil	Brive	12	12	28	12	12	100,0%		1				5	10			
	87	A. St Exupéry	Limoges	12	9	13	9	10	100,0%		3				4	7	1	2	25,0%
Métiers de la coiffure	23	D. Gay	Bourganeuf	12	7	16	7	7	100,0%	1	1	1	1	100,0%	6	6	1	1	16,7%
Métiers de l'accueil	87	M. Pagnol	Limoges	24	5	62	5	11	100,0%	1	3	1	2	100,0%	5	18	5	11	100,0%
Métiers du commerce et de la vente option A animation et gestion de l'espace commercial	19	B. Artense	Bort les Orgues	18	9	20	9	12	100,0%		1				7	10	4	5	57,1%
	23	J. Jaurès	Aubusson	15	8	16	8	9	100,0%	1	1	1	1	100,0%	4	8	4	5	100,0%
	87	E. Vaillant	St Junien	24	24	25	24	24	100,0%	1	2				5	8			
	87	M. Pagnol	Limoges	48	44	81	40	48	90,9%						35	57			
Métiers du commerce et de la vente option B prospection clientèle et valorisation de l'offre commerciale	19	Bort artense	Bort les Orgues	17	6	14	6	7	100,0%	1	1	1	1	100,0%	1	3	1	2	100,0%
	23	J. Jaurès	Aubusson	15	10	14	10	12	100,0%		2				9	11	3	3	33,3%
	87	M. Pagnol	Limoges	24	32	77	24	24	75,0%						7	27			
Organisation de transport de marchandises	19	S. Veil	Brive	12	3	16	3	3	100,0%		1					6		3	
	87	A. St Exupéry	Limoges	12	1	11	1	4	100,0%	2	3	2	2	100,0%	2	8	2	6	100,0%
Réalisation de produits imprimés et plurimédia option A productions graphiques	87	M. Bastié	Limoges	12	12	18	12	12	100,0%						9	14			
Réalisation de produits imprimés et plurimédia option B productions imprimées	87	M. Bastié	Limoges	12	9	19	9	9	100,0%						2	5	1	3	50,0%
<b>Total</b>				<b>443</b>	<b>333</b>	<b>604</b>	<b>318</b>	<b>353</b>	<b>95,5%</b>	<b>14</b>	<b>40</b>	<b>10</b>	<b>12</b>	<b>71,4%</b>	<b>151</b>	<b>282</b>	<b>41</b>	<b>62</b>	<b>27,2%</b>

Sources : Affelnet-Lycée | SYSCA

Novembre 2023

: Aucun élève concerné

: Capacité d'affectation

<b>Total Production et Services</b>	<b>1201</b>	<b>871</b>	<b>1416</b>	<b>842</b>	<b>928</b>	<b>96,7%</b>	<b>21</b>	<b>58</b>	<b>13</b>	<b>15</b>	<b>61,9%</b>	<b>276</b>	<b>480</b>	<b>120</b>	<b>158</b>	<b>43,5%</b>
-------------------------------------	-------------	------------	-------------	------------	------------	--------------	-----------	-----------	-----------	-----------	--------------	------------	------------	------------	------------	--------------

## A. Les formations de l'Éducation nationale

### A.3. Les 1<sup>res</sup> professionnelles

#### A.3.d. L'origine scolaire des élèves

#### 1<sup>re</sup> Professionnelle Production

Formation 1 <sup>re</sup> pro	Dpt	Établissement	Commune	Capacité	Capacité d'affectation	Origine scolaire vœu 1						Origine scolaire admis tous vœux		
						2 <sup>de</sup> GT		2 <sup>de</sup> Pro		Autres		2 <sup>de</sup> GT	2 <sup>de</sup> Pro	Autres
						Dde V1	Adm V1	Dde V1	Adm V1	Dde V1	Adm V1			
Construction des carrosseries	87	A. St Exupéry	Limoges	10	4					1	1			1
Réparation des carrosseries	19	Lavoisier	Brive	10	1					1	1			1
	87	A. St Exupéry	Limoges	10	4			1	1				1	
Technicien constructeur bois	19	Bort artense	Bort les Orgues	12	5									
Métiers de la mode-vêtement	87	Mas Jambost	Limoges	24	2	3	1	2		2		2		
<b>Total</b>				<b>66</b>	<b>16</b>	<b>3</b>	<b>1</b>	<b>3</b>	<b>1</b>	<b>4</b>	<b>2</b>	<b>2</b>	<b>1</b>	<b>2</b>

Sources : Affelnet-Lycée | SYSCA

Novembre 2023

: Aucun élève concerné

## A. Les formations de l'Éducation nationale

### A.3. Les 1<sup>res</sup> professionnelles

#### A.3.d. L'origine scolaire des élèves

#### 1<sup>re</sup> Professionnelle Services

Formation 1 <sup>re</sup> pro	Dpt	Établissement	Commune	Capacité	Capacité d'affectation	Origine scolaire vœu 1						Origine scolaire admis tous vœux		
						2 <sup>de</sup> GT		2 <sup>de</sup> Pro		Autres		2 <sup>de</sup> GT	2 <sup>de</sup> Pro	Autres
						Dde V1	Adm V1	Dde V1	Adm V1	Dde V1	Adm V1			
Accompagnement soins et services à la personne	19	B de Ventadour	Ussel	15	2	1	1	1				1	1	
	19	S. Veil	Brive	35	5			6	3	4	1	1	3	1
	23	D. Gay	Bourganeuf	35	7	3	3					5	1	
	87	G. Sand	Le Dorat	30	2			1		1	1			2
	87	S. Valadon	Limoges	54	2	7	1	8	1	5		1	1	
Hygiène propreté sterilisation	19	S. Veil	Brive	15	3			1	1	1	1		1	1
Métiers de la sécurité	23	LG Roussillat	St Vaury	24	1	3		2	1	1			1	
<b>Total</b>				<b>208</b>	<b>22</b>	<b>14</b>	<b>5</b>	<b>19</b>	<b>6</b>	<b>12</b>	<b>3</b>	<b>8</b>	<b>8</b>	<b>4</b>
					: Aucun élève concerné									
<b>Total Production et Services</b>				<b>274</b>	<b>38</b>	<b>17</b>	<b>6</b>	<b>22</b>	<b>7</b>	<b>16</b>	<b>5</b>	<b>10</b>	<b>9</b>	<b>6</b>

Sources : Affelnet-Lycée | SYSCA

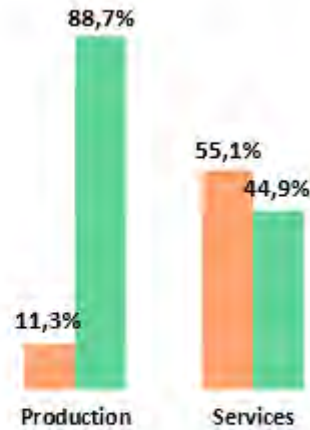
Novembre 2023

## A. Les formations de l'Éducation nationale

### A.3. Les 1<sup>res</sup> professionnelles

#### A.3.e. La répartition des élèves entre les filles et les garçons

Demandes vœu 1 en 1<sup>re</sup> professionnelle

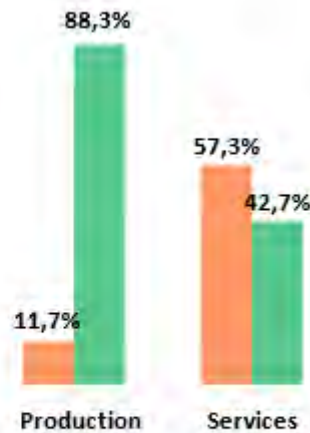
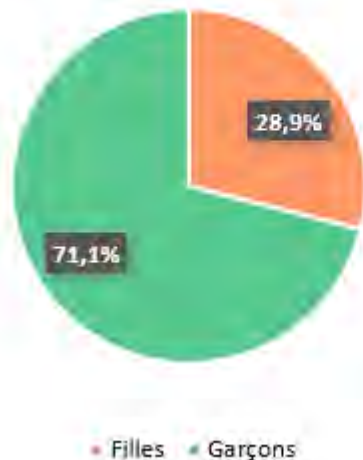


Les demandes de vœu 1 en 1<sup>re</sup> Pro au sein de l'Académie de Limoges sont composées de 70,2% de garçons (71,0% en 2022) et de 29,8% des filles (29,0% en 2022).

Nous constatons que les 1<sup>res</sup> Pro domaine Production sont davantage plébiscités par les garçons (88,7%) que par les filles (11,3%), avec un écart important entre les deux sexes.

Dans un même temps, au sein des 1<sup>res</sup> Pro domaine Services, les garçons ont cependant réalisés moins de vœu 1 (44,9%) que les filles (55,1%).

Affectés vœu 1 en 1<sup>re</sup> professionnelle



Les affectés de vœu 1 en 1<sup>re</sup> Pro au sein de l'Académie de Limoges sont composés de 71,1% de garçons (71,0% en 2022) et de 28,9% de filles (29,0% en 2022).

Nous constatons que l'affectation en vœu 1 des 1<sup>res</sup> Pro domaine Production regroupe 88,3% de garçons et 11,7% de filles, avec un écart important entre les deux sexes.

Dans un même temps, l'affectation en vœu 1 des 1<sup>res</sup> Pro domaine Services rassemble 42,7% de garçons et 57,3% de filles.

En parallèle, nous constatons un équilibre de l'écart entre les filles et les garçons dans les 1<sup>res</sup> Pro domaine Production entre les demandes et les affectés. Enfin, une légère accentuation de l'écart est à noter entre les garçons et les filles dans les 1<sup>res</sup> Pro domaine Services entre les demandes et les affectés au détriment des garçons.



# **PARTIE B**

## **LES FORMATIONS DE L'ENSEIGNEMENT AGRICOLE**

## **B. Les formations de l'enseignement agricole**

### **B.1. La 1<sup>ère</sup> année de CAP, les 2<sup>des</sup> professionnelles et les 1<sup>res</sup> professionnelles en chiffres**

\* La capacité d'affectation en 2023 est de 1037 places (1036 en 2022)

\* 1205 vœux ont été formulés (1078 en 2023)

\* 628 élèves ont été affectés pour l'ensemble des vœux (589 en 2022),  
dont 480 sur leurs vœux 1 (491 en 2022)

\* 568 vœux 1 ont été formulés (526 en 2022)

\* Le taux de satisfaction des vœux 1 est de 89,1% (93,3% en 2022)

#### Les CAP Production :

- \* Le taux d'attractivité est de 0,5
- \* Le taux de satisfaction des vœux 1 est de 88,9%
- \* Le taux d'occupation est de 78,0%

#### Les CAP Services :

- \* Le taux d'attractivité est de 0,6
- \* Le taux de satisfaction des vœux 1 est de 92,2%
- \* Le taux d'occupation est de 54,0%

#### Les 2<sup>de</sup> Pro Production :

- \* Le taux d'attractivité est de 0,9
- \* Le taux de satisfaction des vœux 1 est de 78,5%
- \* Le taux d'occupation est de 60,0%

#### Les 2<sup>de</sup> Pro Services :

- \* Le taux d'attractivité est de 0,7
- \* Le taux de satisfaction des vœux 1 est de 90,2%
- \* Le taux d'occupation est de 81,0%

#### Les 1<sup>re</sup> Pro Production :

- \* Le taux de satisfaction des vœux 1 est de 100,0%
- \* 20,3% des élèves ont été admis sur l'ensemble de leurs vœux

#### Les 1<sup>re</sup> Pro Services :

- \* Le taux de satisfaction des vœux 1 est de 83,3%
- \* 15,0% des élèves ont été admis sur l'ensemble de leurs vœux

## B. Les formations de l'enseignement agricole

### B.2. Les demandes et le suivi de l'affectation en 1<sup>ère</sup> année de CAP, en 2<sup>de</sup> professionnelle et en 1<sup>re</sup> professionnelle

#### 1<sup>ère</sup> année de CAP Agricole

Formation CAP Agricole	Domaine	Dpt	Établissement	Commune	Capacité	Vœu 1	Taux d'attractivité	Tous vœux	Taux de demandes	Affectés vœu 1	Affectés tous vœux	% de satisfaction des vœux 1 affectés	Présents au 04/10/2023	Taux d'occupation
Maréchal ferrant	P	87	Les Vaseix	Verneuil S/V	12	6	0,5	11	0,9	6	10	100,0%	8	67%
Métiers de l'agriculture	P	87	MFR	Beynac	25	12	0,5	24	1,0	10	15	83,3%	21	84%
Services aux personnes et vente en espace rural	S	19	E. Pisani	Naves	32	22	0,7	36	1,1	22	27	100,0%	23	72%
	S	23	A. Defumade	Ahun	19	15	0,8	34	1,8	15	19	100,0%	15	79%
	S	87	MFR	Beynac	30	14	0,5	24	0,8	10	11	71,4%	21	70%
<b>Total</b>					<b>118</b>	<b>69</b>	<b>0,6</b>	<b>129</b>	<b>1,1</b>	<b>63</b>	<b>82</b>	<b>91,3%</b>	<b>88</b>	<b>75%</b>
<b>Total Production</b>					<b>37</b>	<b>18</b>	<b>0,5</b>	<b>35</b>	<b>0,9</b>	<b>16</b>	<b>25</b>	<b>88,9%</b>	<b>29</b>	<b>78%</b>
<b>Total Services</b>					<b>81</b>	<b>51</b>	<b>0,6</b>	<b>94</b>	<b>1,2</b>	<b>47</b>	<b>57</b>	<b>92,2%</b>	<b>44</b>	<b>54%</b>

Sources : Affelnet-Lycée | DRAAF Nouvelle-Aquitaine

Octobre 2023

## B. Les formations de l'enseignement agricole

### B.2. Les demandes et le suivi de l'affectation en 1<sup>ère</sup> année de CAP, en 2<sup>de</sup> professionnelle et en 1<sup>re</sup> professionnelle

#### 2<sup>de</sup> Professionnelle Agricole

Formation Bac Pro Agricole	Domaine	Dpt	Établissement	Commune	Capacité	Vœu 1	Taux d'attractivité	Tous vœux	Taux de demandes	Affectés vœu 1	Affectés tous vœux	% de satisfaction des vœux 1 affectés	Présents au 04/10/2023	Taux d'occupation
Conseil vente produits de jardin	S	19	H. Bassaler	Voutezac	16	6	0,4	12	0,8	6	7	100%	11	69%
Conseil vente TCV en animalerie	S	87	Magnac Laval	Magnac Laval	54	40	0,7	67	1,2	39	54	98%	45	83%
Conseil vente TCV produits alimentaires et boissons	S	87	A. Guillaumin	St Yrieix	8	9	1,1	15	1,9	9	12	100%	11	138%
Nature jardin paysage forêt : aménagements paysagers	P	19	H. Bassaler	Voutezac	32	27	0,8	61	1,9	24	32	88,9%	24	75%
Nature jardin paysage forêt : gestion milieux naturels et de la faune	P	19	H. Queuille	Neuvic	54	33	0,6	71	1,3	33	46	100,0%	36	67%
Nature jardin paysage forêt	P	19	Ecole Forestière	Meymac	32	43	1,3	85	2,7	22	31	51,2%	31	97%
	p	87	MFR	Beynac	15	6	0,4	11	0,7	5	8	83,3%	4	8%
Productions activités hippiques	P	19	E. Pisani	Naves	16	21	1,3	35	2,2	15	16	71,4%	13	41%
	P	87	MFR	Beynac	25	14	0,6	23	0,9	14	18	100,0%	14	56%
Productions conduite culture élevages	P	19	E. Pisani	Naves	16	19	1,2	47	2,9	14	18	73,7%	12	38%
	P	23	A. Defumade	Ahun	32	38	1,2	70	2,2	25	32	65,8%	31	62%
	P	87	A. Guillaumin	St Yrieix	19	28	1,5	72	3,8	25	32	89,3%	28	52%
	P	87	Les Vaseix	Verneuil S/V	27	36	1,3	101	3,7	27	32	75,0%	27	100%
Productions aquacoles	P	23	A. Defumade	Ahun	16	19	1,2	25	1,6	15	16	78,9%	16	32%
Productions végétales : agroéquipement	P	87	A. Guillaumin	St Yrieix	27	16	0,6	42	1,6	16	22	100,0%	17	31%
Productions horticoles	P	19	H. Bassaler	Voutezac	16	2	0,1	14	0,9	2	4	100,0%	3	19%
Services aux personnes et animation des territoires	S	19	E. Pisani	Naves	32	16	0,5	44	1,4	16	29	100,0%	25	78%
	S	23	A. Defumade	Ahun	32	23	0,7	55	1,7	20	27	87,0%	28	88%
	S	87	Les Vaseix	Verneuil S/V	32	28	0,9	108	3,4	19	30	67,9%	28	88%
	S	87	MFR	Beynac	25	11	0,4	23	0,9	11	13	100,0%	14	56%
<b>Total</b>					<b>526</b>	<b>435</b>	<b>0,8</b>	<b>981</b>	<b>1,9</b>	<b>357</b>	<b>479</b>	<b>82,1%</b>	<b>418</b>	<b>79%</b>
<b>Total Production</b>					<b>327</b>	<b>302</b>	<b>0,9</b>	<b>657</b>	<b>2,0</b>	<b>237</b>	<b>307</b>	<b>78,5%</b>	<b>197</b>	<b>60%</b>
<b>Total Services</b>					<b>199</b>	<b>133</b>	<b>0,7</b>	<b>324</b>	<b>1,6</b>	<b>120</b>	<b>172</b>	<b>90,2%</b>	<b>162</b>	<b>81%</b>

Sources : Affelnet-Lycée | DRAAF Nouvelle-Aquitaine

Octobre 2023

: Capacité d'affectation

## B. Les formations de l'enseignement agricole

### B.2. Les demandes et le suivi de l'affectation en 1<sup>ère</sup> année de CAP, en 2<sup>de</sup> professionnelle et en 1<sup>re</sup> professionnelle

#### 1<sup>re</sup> Professionnelle Agricole

Formation 1 <sup>re</sup> pro agricole	Domaine	Dpt	Établissement	Commune	Capacité	Capacité d'affectation	Vœu 1	Tous vœux	Affectés vœu 1	Affectés tous vœux	% de satisfaction des vœux 1 affectés	
Aménagements paysagers	P	19	H. Bassaler	Voutezac	19	13	7	12	7	9	100,0%	
Conduite et gestion de l'entreprise hippique	P	19	E. Pisani	Naves	16	5	4	5	4	4	100,0%	
	P	87	MFR	Beynac	10	10	7	7	7	7	100,0%	
Conduite et gestion de l'entreprise agricole : polyculture élevage	P	19	E. Pisani	Naves	16	3	3	4	3	3	100,0%	
	P	23	A. Defumade	Ahun	27	2	1	1	1	1	100,0%	
	P	87	Les Vaseix	Verneuil S/V	27	4	4	6	4	4	100,0%	
	P	87	A. Guillaumin	St Yrieix	22	2	2	5	2	2	100,0%	
Forêt	P	19	Ecole Forestière	Meymac	32	14	6	6	6	6	100,0%	
Gestions des milieux naturels et de la faune	P	19	H. Queuille	Neuvic	54	10	6	10	6	6	100,0%	
Productions horticoles	P	19	H. Bassaler	Voutezac	9	3		2		1		
Services aux personnes, animation des territoires	S	19	E. Pisani	Naves	28	2	1	2	1	1	100,0%	
	S	23	A. Defumade	Ahun	27	6	5	7	5	5	100,0%	
	S	87	MFR	Beynac	10	10	2	2	2	2	100,0%	
	S	87	Les Vaseix	Verneuil S/V	32	10	10	17	6	10	60,0%	
Technicien conseil vente en animalerie	S	87	Magnac Laval	Magnac Laval	46	8	5	7	5	5	100,0%	
Technicien conseil vente en produits de jardin	S	19	H. Bassaler	Voutezac	18	3	1	2	1	1	100,0%	
					<b>Total</b>	<b>393</b>	<b>105</b>	<b>64</b>	<b>95</b>	<b>60</b>	<b>67</b>	<b>93,8%</b>
					<b>Total Production</b>	<b>183</b>	<b>60</b>	<b>34</b>	<b>47</b>	<b>34</b>	<b>37</b>	<b>100,0%</b>
					<b>Total Services</b>	<b>161</b>	<b>39</b>	<b>24</b>	<b>37</b>	<b>20</b>	<b>24</b>	<b>83,3%</b>

Sources : Affelnet-Lycée | DRAAF Nouvelle-Aquitaine

Octobre 2023

: Aucun élève concerné



## B. Les formations de l'enseignement agricole

### B.3. L'origine scolaire des élèves de 1<sup>ère</sup> année de CAP, de 2<sup>de</sup> professionnelle et de 1<sup>re</sup> professionnelle

#### 2<sup>de</sup> Professionnelle Agricole

Formation Bac Pro Agricole	Domaine	Dpt	Établissement	Commune	Capacité	Origine scolaire vœu 1								Origine scolaire admis tous vœux				
						3 <sup>e</sup> et Prépa-métiers		2 <sup>de</sup> GT		2 <sup>de</sup> Pro		3 <sup>e</sup> SEGPA, ULIS et autres		3 <sup>e</sup> et Prépa-métiers	2 <sup>de</sup> GT	2 <sup>de</sup> Pro	3 <sup>e</sup> SEGPA, ULIS et autres	
						Dde V1	Adm V1	Dde V1	Adm V1	Dde V1	Adm V1	Dde V1	Adm V1					
Conseil vente produits de jardin	S	19	H. Bassaler	Voutezac	16	3	3					3	3	3	1		3	
Conseil vente TCV en animalerie	S	87	Magnac Laval	Magnac Laval	54	29	28					11	11	39	1		14	
Conseil vente TCV produits alimentaires et boissons	S	87	A. Guillaumin	St Yrieix	8	8	8			1	1			11		1		
Nature jardin paysage forêt : aménagements paysagers	P	19	Ecole Forestière	Meymac	32	35	18					4	4	23			8	
Nature jardin paysage forêt : gestion milieux naturels et de la faune	P	87	MFR	Beynac	15	4	3					2	2	6			2	
Nature jardin paysage forêt	P	19	H. Bassaler	Voutezac	32	24	21					3	3	28			4	
	P	19	H. Queuille	Neuvic	54	32	32	1	1					44	2			
Productions activités hippiques	P	19	E. Pisani	Naves	16	14	9	1	1			6	5	10	1		5	
	P	87	MFR	Beynac	25	8	8	1	1			5	5	9	1		8	
Productions conduite culture élevages	P	19	E. Pisani	Naves	16	8	4					11	10	7			11	
	P	23	A. Defumade	Ahun	32	27	17			1		10	8	22			10	
	P	87	A. Guillaumin	St Yrieix	19	14	11	1	1			13	13	16	1		15	
	P	87	Les Vaseix	Verneuil S/V	27	34	25					2	2	29			3	
Productions aquacoles	P	23	A. Defumade	Ahun	16	14	10					5	5	10			6	
Productions végétales : agroéquipement	P	87	A. Guillaumin	St Yrieix	27	14	14			1	1	1	1	18		1	3	
Productions horticoles	P	19	H. Bassaler	Voutezac	16	1	1					1	1	3			1	
Services aux personnes et animation des territoires	S	19	E. Pisani	Naves	32	15	15	1	1					27	1		1	
	S	23	A. Defumade	Ahun	32	18	15					5	5	21			6	
	S	87	Les Vaseix	Verneuil S/V	32	26	17					2	2	28			2	
	S	87	MFR	Beynac	25	4	4					7	7	4			9	
					<b>Total</b>	<b>526</b>	<b>332</b>	<b>263</b>	<b>5</b>	<b>5</b>	<b>3</b>	<b>2</b>	<b>91</b>	<b>87</b>	<b>358</b>	<b>8</b>	<b>2</b>	<b>111</b>
					<b>Total Production</b>	<b>327</b>	<b>229</b>	<b>173</b>	<b>4</b>	<b>4</b>	<b>2</b>	<b>1</b>	<b>63</b>	<b>59</b>	<b>225</b>	<b>5</b>	<b>1</b>	<b>76</b>
					<b>Total Services</b>	<b>199</b>	<b>103</b>	<b>90</b>	<b>1</b>	<b>1</b>	<b>1</b>	<b>1</b>	<b>28</b>	<b>28</b>	<b>133</b>	<b>3</b>	<b>1</b>	<b>35</b>

Sources : Affelnet-Lycée | DRAAF Nouvelle-Aquitaine

Octobre 2023

: Aucun élève concerné

## B. Les formations de l'enseignement agricole

### B.3. L'origine scolaire des élèves de 1<sup>ère</sup> année de CAP, de 2<sup>de</sup> professionnelle et de 1<sup>re</sup> professionnelle

#### 1<sup>re</sup> Professionnelle Agricole

Formation 1 <sup>re</sup> pro agricole	Domaine	Dpt	Établissement	Commune	Capacité	Capacité d'affectation	Origine scolaire vœu 1						Origine scolaire admis tous vœux			
							2 <sup>de</sup> GT		2 <sup>de</sup> Pro		Autres		2 <sup>de</sup> GT	2 <sup>de</sup> Pro	Autres	
							Dde V1	Adm V1	Dde V1	Adm V1	Dde V1	Adm V1				
Aménagements paysagers	P	19	H. Bassaler	Voutezac	19	13	2	2	5	5			2	7		
Conduite et gestion de l'entreprise hippique	P	19	E. Pisani	Naves	16	5	4	4					4			
Conduite et gestion de l'entreprise agricole : Polyculture élevage	P	87	MFR	Beynac	10	10			3	3	4	4		3	4	
	P	19	E. Pisani	Naves	16	3	1	1	2	2			1	2		
Forêt	P	23	A. Defumade	Ahun	27	2			1	1				1		
	P	19	Ecole Forestière	Meymac	32	14	1	1	4	4	1	1	1	4	1	
Gestions des milieux naturels et de la faune	P	19	H. Queuille	Neuvic	54	10	3	3	1	1	2	2	3	1	2	
Productions horticoles	P	19	H. Bassaler	Voutezac	9	3								2		
Services aux personnes et animation des territoires	S	19	E. Pisani	Naves	28	2					1	1			1	
	S	23	A. Defumade	Ahun	27	6	3	3			2	2	3		2	
	S	87	MFR	Beynac	10	10					2	2			2	
	S	87	Les Vaseix	Verneuil S/V	32	10	3	3	3		4	3	5		5	
Technicien conseil vente en animalerie	S	87	Magnac Laval	Magnac Laval	46	8	1	1	2	2	2	2	1	2	2	
Technicien conseil vente en produits de jardin	S	19	H. Bassaler	Voutezac	18	3	1	1					1			
					<b>Total</b>	<b>135</b>	<b>76</b>	<b>19</b>	<b>19</b>	<b>21</b>	<b>18</b>	<b>18</b>	<b>17</b>	<b>21</b>	<b>22</b>	<b>19</b>
					<b>Total Production</b>	<b>90</b>	<b>37</b>	<b>11</b>	<b>11</b>	<b>16</b>	<b>16</b>	<b>7</b>	<b>7</b>	<b>11</b>	<b>20</b>	<b>7</b>
					<b>Total Services</b>	<b>45</b>	<b>37</b>	<b>8</b>	<b>8</b>	<b>5</b>	<b>2</b>	<b>10</b>	<b>9</b>	<b>10</b>	<b>2</b>	<b>11</b>

: Aucun élève concerné



## B. Les formations de l'enseignement agricole

### B.4. La répartition des élèves entre les filles et les garçons de 1<sup>ère</sup> année de CAP, de 2<sup>de</sup> professionnelle et de 1<sup>ère</sup> professionnelle

Demands vœu 1 en 1<sup>ère</sup> année de CAP agricole



• Filles • Garçons

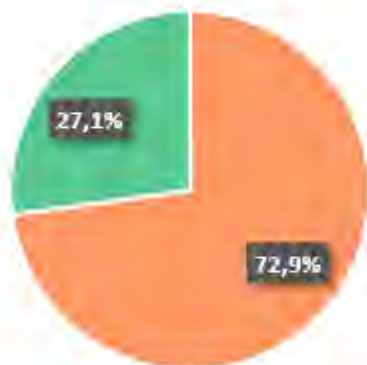


Les demandes de vœu 1 en 1<sup>ère</sup> année de CAP agricole au sein de l'Académie de Limoges sont composées de 31,9% de garçons (24,0% en 2022) et de 68,1% des filles (76,0% en 2022).

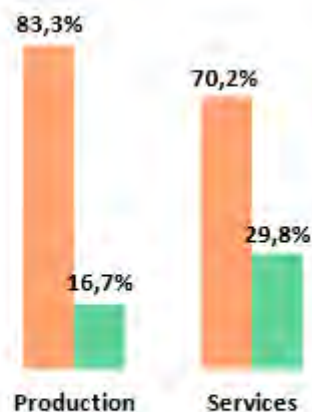
Nous constatons que les 1<sup>ères</sup> années de CAP agricoles domaine Production sont moins plébiscitées par les garçons (44,4%) que par les filles (55,6%).

En 2023, un écart important est à souligner pour les demandes de vœu 1 entre les filles et les garçons dans les 1<sup>ères</sup> années de CAP agricoles domaine Services. Au sein de ce dernier, les garçons ont cependant réalisés moins de vœu 1 (27,5%) que les filles (72,5%).

Affectés vœu 1 en 1<sup>ère</sup> année de CAP agricole



• Filles • Garçons



Les affectés de vœu 1 en 1<sup>ère</sup> année de CAP agricole au sein de l'Académie de Limoges sont composés de 27,1% de garçons (24,0% en 2022) et de 72,9% de filles (76,0% en 2022).

Nous constatons que l'affectation en vœu 1 des 1<sup>ères</sup> années de CAP agricoles domaine Production regroupe 16,7% de garçons et 83,3% de filles, avec un écart important entre les deux sexes.

Dans un même temps, l'affectation en vœu 1 des 1<sup>ères</sup> années de CAP agricoles domaine Services rassemble 29,8% de garçons et 70,2% de filles.

En parallèle, nous constatons une accentuation notable de l'écart entre les filles et les garçons dans les 1<sup>ères</sup> années de CAP agricoles domaine Production entre les demandes et les affectés au profit des filles. Enfin, une légère réduction de l'écart est à noter entre les garçons et les filles dans les 1<sup>ères</sup> années de CAP agricoles domaine Services entre les demandes et les affectés au détriment des filles.

## B. Les formations de l'enseignement agricole

### B.4. La répartition des élèves entre les filles et les garçons de 1<sup>ère</sup> année de CAP, de 2<sup>de</sup> professionnelle et de 1<sup>re</sup> professionnelle

Demandes vœu 1 en 2<sup>de</sup> professionnelle agricole



● Filles ● Garçons

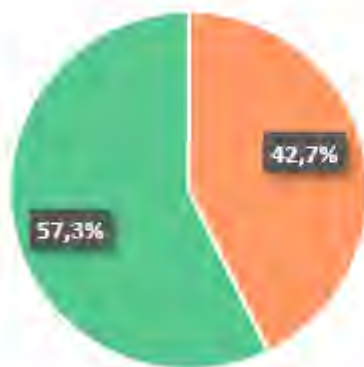


Les demandes de vœu 1 en 2<sup>de</sup> Pro agricole au sein de l'Académie de Limoges sont composées de 60,0% de garçons (57,0% en 2022) et de 40,0% des filles (43,0% en 2022).

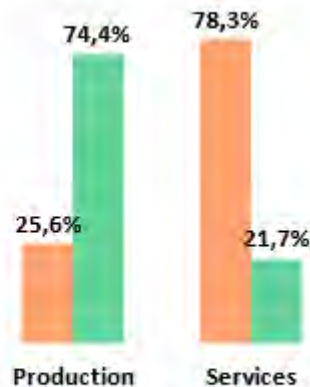
Nous constatons que les 2<sup>des</sup> Pro agricoles domaine Production sont davantage plébiscités par les garçons (75,9%) que par les filles (24,1%), avec un écart important entre les deux sexes.

En 2023, un écart important est à souligner pour les demandes de vœu 1 entre les filles et les garçons dans les 2<sup>des</sup> Pro agricoles domaine Services. Au sein de ce dernier, les garçons ont cependant réalisés moins de vœu 1 (21,1%) que les filles (78,9%).

Affectés vœu 1 en 2<sup>de</sup> professionnelle agricole



● Filles ● Garçons



Les affectés de vœu 1 en 2<sup>de</sup> Pro agricole au sein de l'Académie de Limoges sont composés de 57,3% de garçons (54,0% en 2022) et de 42,7% de filles (46,0% en 2022).

Nous constatons que l'affectation en vœu 1 des 2<sup>des</sup> Pro agricoles domaine Production regroupe 74,4% de garçons et 25,6% de filles, avec un écart important entre les deux sexes.

Dans un même temps, l'affectation en vœu 1 des 2<sup>des</sup> Pro agricoles domaine Services rassemble 21,7% de garçons et 78,3% de filles.

En parallèle, nous constatons une légère réduction de l'écart entre les filles et les garçons dans les 2<sup>des</sup> Pro agricoles domaine Production entre les demandes et les affectés au profit des filles. Enfin, un équilibre de l'écart est à noter entre les garçons et les filles dans les 2<sup>des</sup> Pro agricoles domaine Services entre les demandes et les affectés.

## B. Les formations de l'enseignement agricole

### B.4. La répartition des élèves entre les filles et les garçons de 1<sup>ère</sup> année de CAP, de 2<sup>de</sup> professionnelle et de 1<sup>ère</sup> professionnelle

Demandes vœu 1 en 1<sup>ère</sup> professionnelle agricole



● Filles ● Garçons



Les demandes de vœu 1 en 1<sup>ère</sup> Pro agricole au sein de l'Académie de Limoges sont composées de 41,3% de garçons (32,0% en 2022) et de 58,7% des filles (68,0% en 2022).

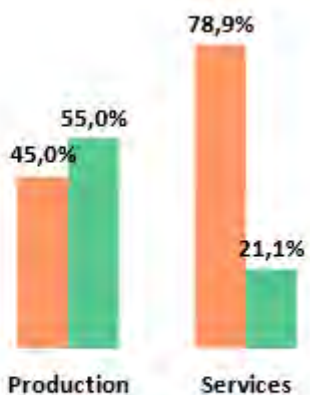
Nous constatons que les 1<sup>res</sup> Pro agricoles domaine Production sont davantage plébiscités par les garçons (55,0%) que par les filles (45,0%).

En 2023, un écart important est à souligner pour les demandes de vœu 1 entre les filles et les garçons dans les 1<sup>res</sup> Pro agricoles domaine Services. Au sein de ce dernier, les garçons ont cependant réalisés moins de vœu 1 (17,4%) que les filles (82,6%).

Affectés vœu 1 en 1<sup>ère</sup> professionnelle agricole



● Filles ● Garçons



Les affectés de vœu 1 en 1<sup>ère</sup> Pro agricole au sein de l'Académie de Limoges sont composés de 44,1% de garçons (33,0% en 2022) et de 55,9% de filles (67,0% en 2022).

Nous constatons que l'affectation en vœu 1 des 1<sup>res</sup> Pro agricoles domaine Production regroupe 55,0% de garçons et 45,5% de filles.

Dans un même temps, l'affectation en vœu 1 des 1<sup>res</sup> Pro agricoles domaine Services rassemble 21,1% de garçons et 78,9% de filles.

En parallèle, nous constatons que l'écart entre les filles et les garçons n'a pas évolué dans les 1<sup>res</sup> Pro agricoles domaine Production entre les demandes et les affectés. Enfin, une légère réduction de l'écart est à noter entre les garçons et les filles dans les 1<sup>res</sup> Pro agricoles domaine Services entre les demandes et les affectés au détriment des filles.



**ACADÉMIE  
DE LIMOGES**

*Liberté  
Égalité  
Fraternité*

## Directrice de la publication

Carole Drucker-Godard  
Rectrice de l'Académie de Limoges

## Responsable de la publication

Véronique Soulié  
DRAIOLDS Adjointe Limoges

### Sources des données

Affelnet – Lycée 2023  
SYSCA – Système d'information Statistique  
Consolidé Académique  
SIPA – Suivi des Inscriptions Post-  
Affectation

Service de Région Académique -  
Information, Orientation et Lutte contre le  
Décrochage Scolaire

Rectorat de Limoges  
Janvier 2024

